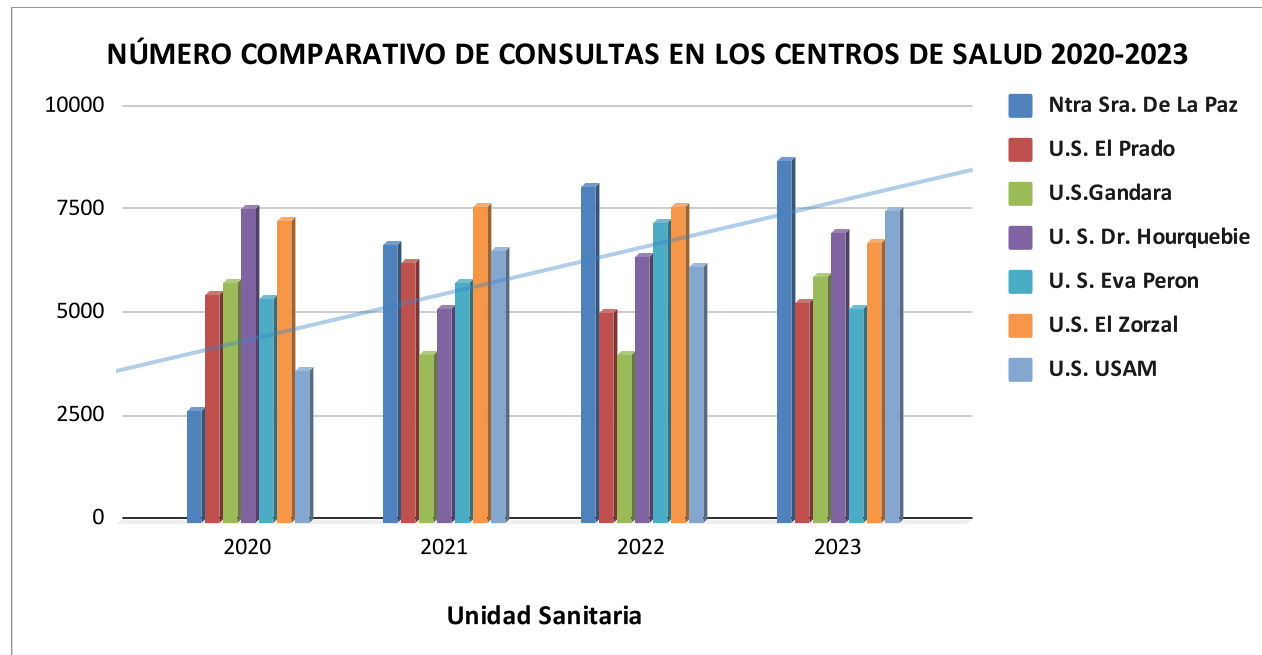
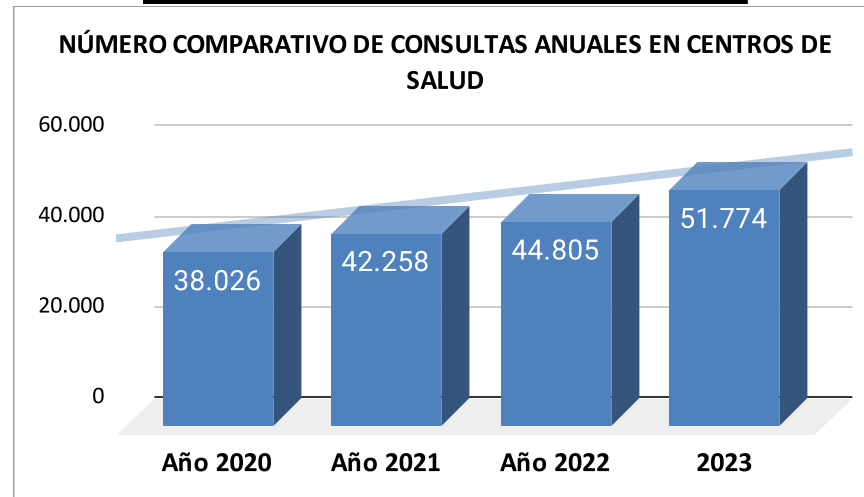


Consultas totales comparativas : años 2020-2023

Año 2020	Año 2021	Año 2022	2023
38.026	42258	44805	51774

Unidad Sanitaria	2020	2021	2022	2023
Ntra Sra. De La Paz	2713	6706	8150	8737
U.S. El Prado	5499	6277	5071	5317
U.S.Gandara	5811	4042	4072	5943
U. S. Dr. Hourquebie	7606	5184	6452	7031
U. S. Eva Peron	5408	5817	7246	5175
U.S. El Zorzal	7305	7656	7642	6775
U.S. USAM	3684	6576	6172	7562
	38026	42258	44805	46540



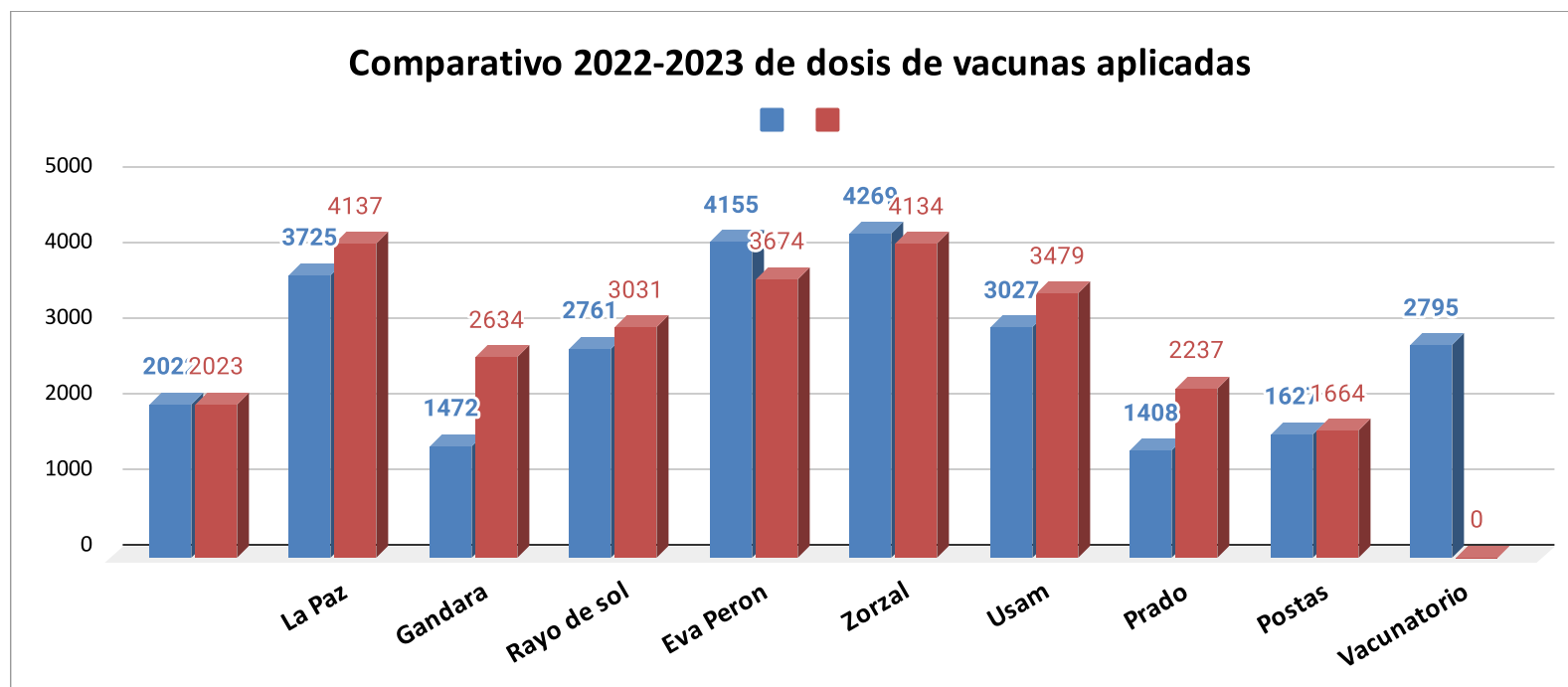
*Fuente: Dirección de APS

SSSL Secretaría de Salud 2023

Municipio de Marcos Paz

	2022	2023
La Paz	3725	4.137
Gandara	1472	2.634
Rayo de sol	2761	3.031
Eva Peron	4155	3.674
Zorzal	4269	4.134
Usam	3027	3.479
Prado	1408	2.237
Postas	1627	1.664
Vacunatorio	2795	0
TOTAL	25239	24.990

Dosis anuales de vacunación por Centro de Salud.



*Fuente: Dirección de APS

SSSL Secretaría de Salud 2023

Municipio de Marcos Paz