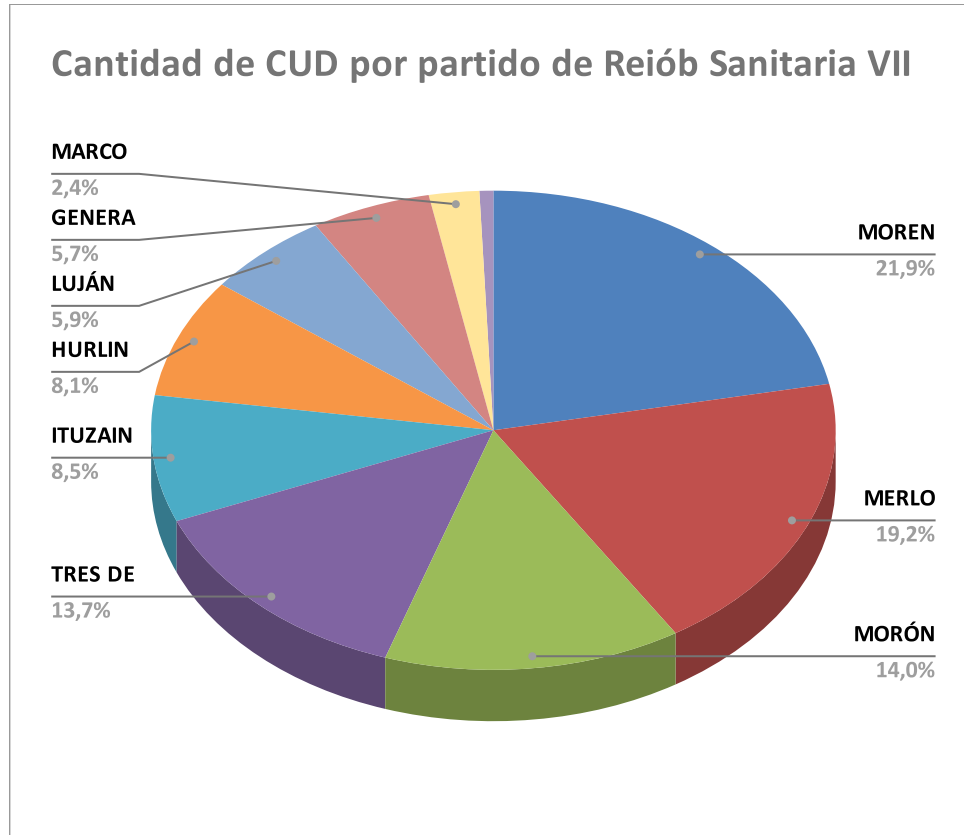
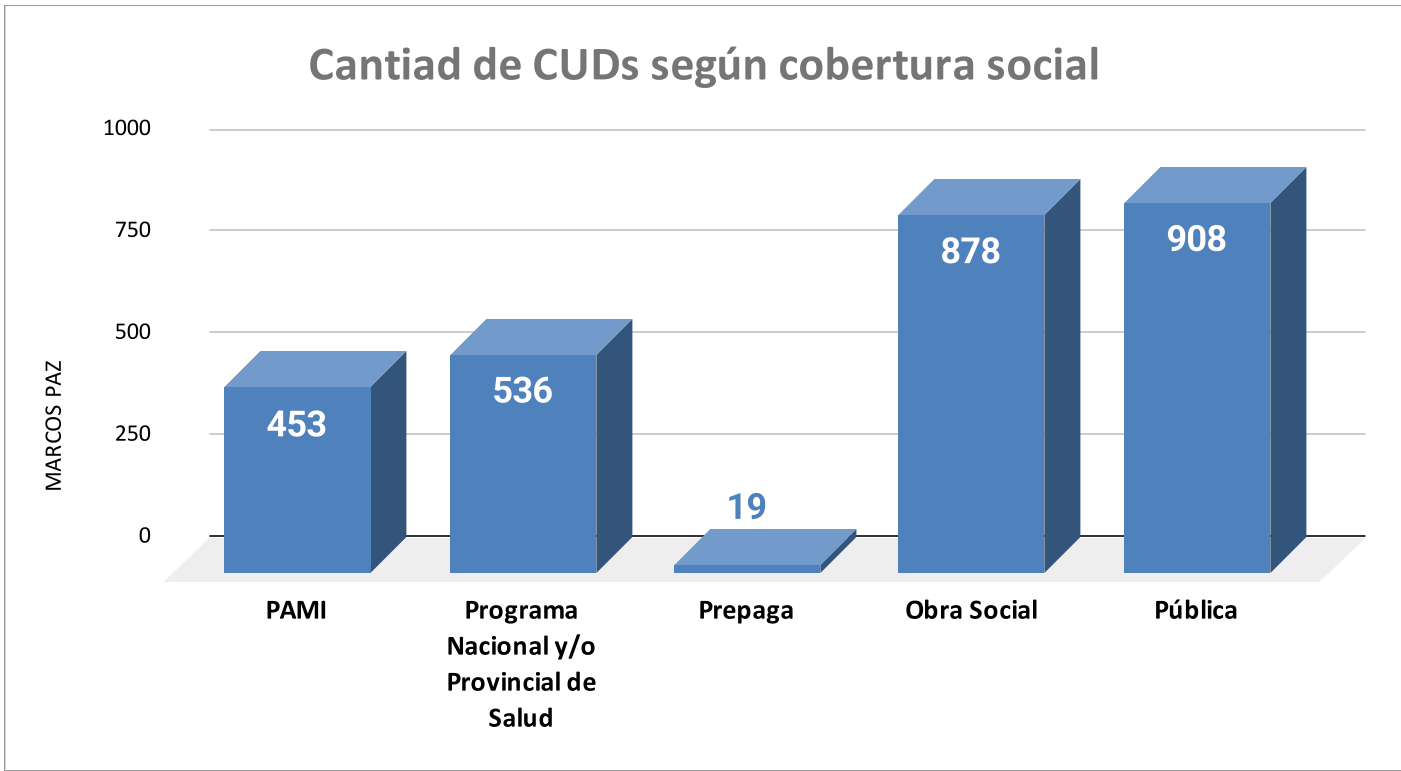


Certificados únicos de discapacidad (CUD)2025. Marcos Paz

1- Personas con CUD vigente por Partido. Región VII.		
Partido	Cantidad de CUD	Porcentaje de la población de la Región VII
MORENO	25.728	21,9
MERLO	22.527	19,2
MORÓN	16.509	14
TRES DE FEBRERO	16.092	13,7
ITUZAINGÓ	10.026	8,5
HURLINGHAM	9.472	8,1
LUJÁN	6.942	5,9
GENERAL RODRIGUEZ	6.646	5,7
MARCOS PAZ	2.794	2,4
GENERAL LAS HERAS	769	0,7
Total	117.505	100



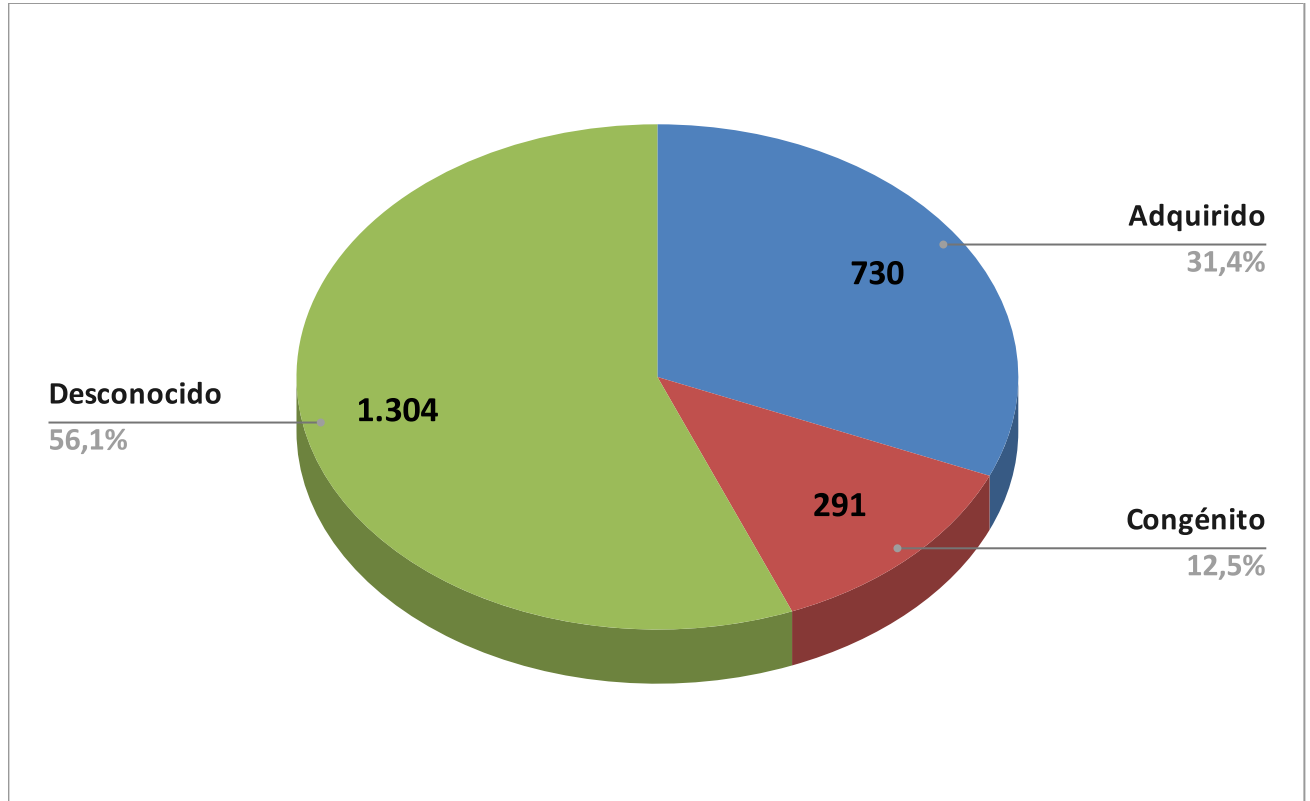
Personas con CUD vigente por partidos según cobertura de salud. Región VII.						
Partido	Cobertura de salud					
	Total	PAMI	Programa Nacional y/o Provincial de Salud	Prepaga	Obra Social	Pública
	MARCOS PAZ	2.794	453	536	19	878



PARTIDO DE MARCOS PAZ	Tipos de deficiencias desagregadas						
	Total	Motora	Mental	Auditiva	Visual	Visceral	Intelectual
	2.794	1033	723	204	113	211	510

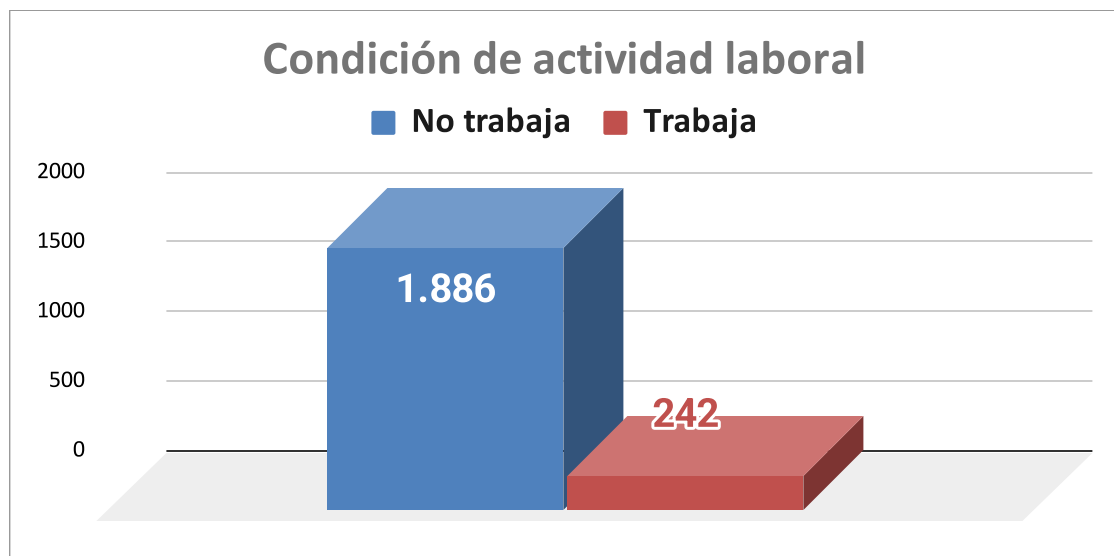


Personas con CUD vigente por partidos según origen de la condición de salud. Región VII.				
Partido de Marcos Paz	Origen de la condición de salud			
	Total	Adquirido	Congénito	Desconocido
	2.325	730	291	1.304

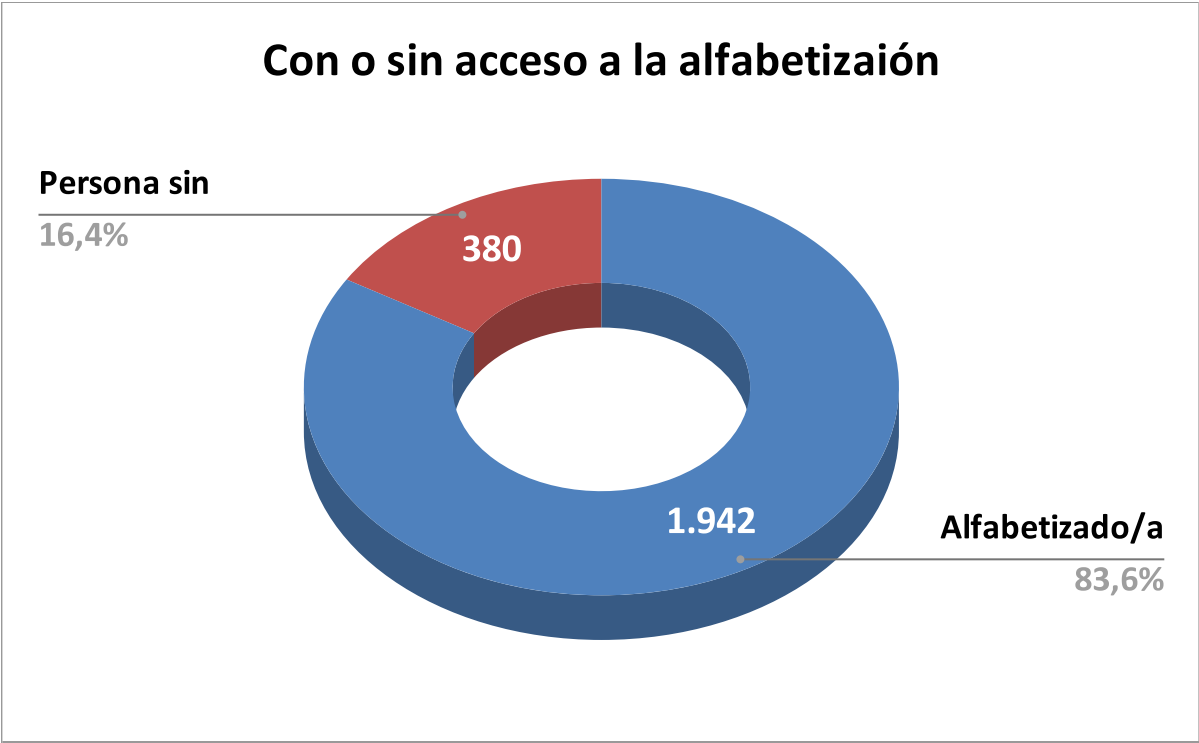


Personas con CUD vigente por partidos según causas de la deficiencia adquirida. Región VII.						
Partido de Marcos Paz	Causas de la deficiencia adquirida					
	Total	Accidente (de tránsito, doméstico, laboral, deportivo.	Enfermedades o síndromes	Inundaciones, contaminación, hechos violentos, guerras	Problemas en el parto	Otras
	730	62	655	9	1	3

Personas con CUD vigente por partidos según condición de actividad. Región VII.			
Partido de Marcos Paz	Condición de actividad		
	Total	No trabaja	Trabaja
	2.128	1.886	242

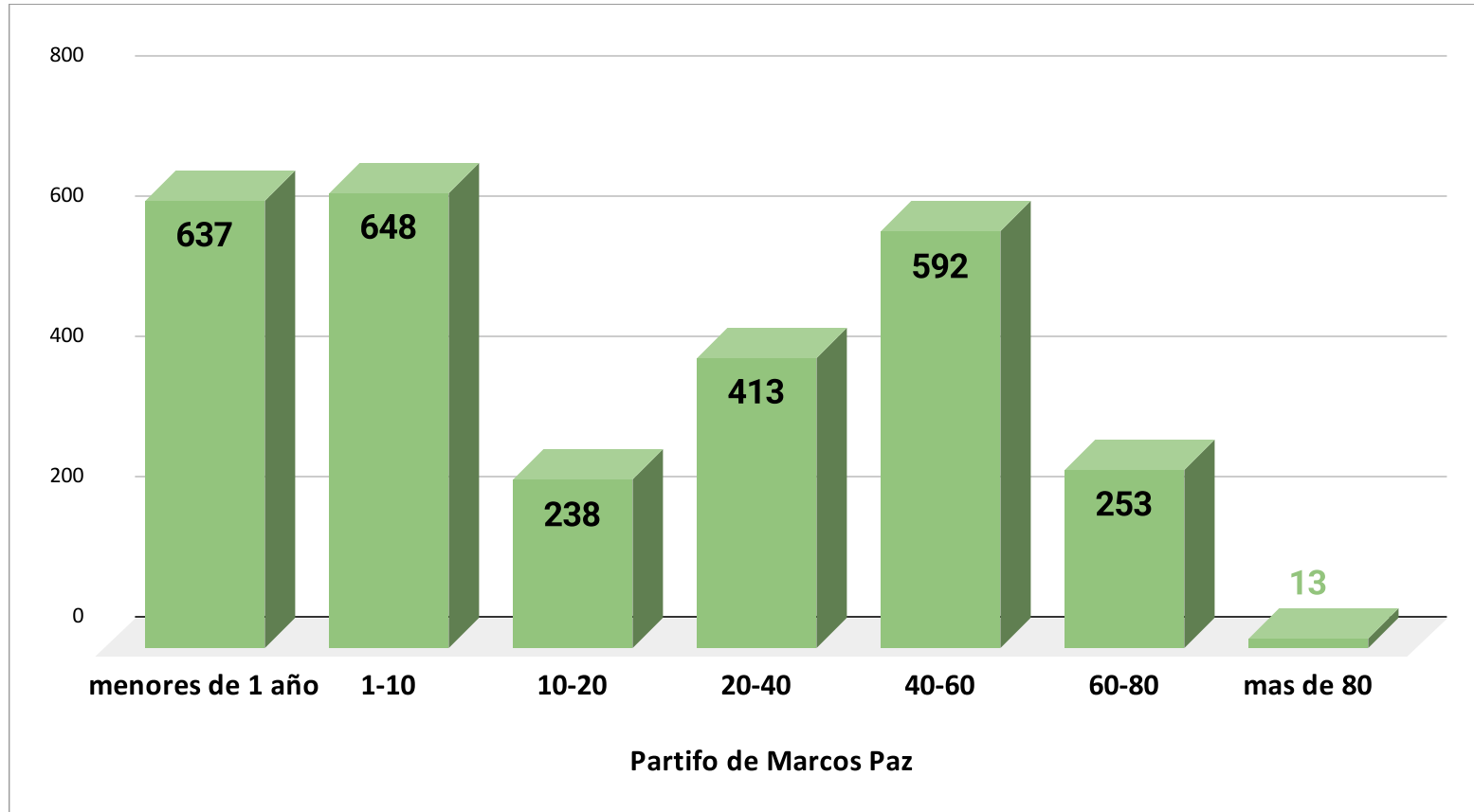


Personas con CUD vigente por partidos según acceso a la alfabetización. Región VII.			
Partido de Marcos Paz	Alfabetización		
	Total	Alfabetizado/a	Persona sin acceso a la alfabetización
	2.322	1.942	380



Según la edad de comienzo de la deficiencia

Partido de Marcos Paz	menores de 1 año	1-10	10-20	20-40	40-60	60-80	mas de 80
	637	648	238	413	592	253	13



Personas con CUD vigente por partidos según situación previsional. Región VII.			
Partido de Marcos Paz	Situación previsional		
	Total	Sin beneficio	Con beneficio
	2794	1.305	1.489

