

ACTIVIDADES EN LAS 25 UMIS DEL DISTRITO AÑOS 2019-2025

| UMIS | |
|----------------------|----------------|
| La Paz | Don Rolando |
| Los Aromos | Hornero |
| El Lucero | Santa Catalina |
| La Milagrosa | |
| San Patricio | |
| Torchiaro | |
| Talitas | |
| El Prado | |
| La Trocha | |
| El Killys | |
| Gándara | |
| Urioste | |
| Lisandro de la Torre | |
| El Palenque | |
| Bernasconi | |
| Eva Perón | |
| La Capilla | |
| Santa María | |
| San Eduardo | |
| Bicentenario | |
| Zorzal | |
| La Loma/Rayito | |

DIRECCIÓN DE UMIS

25 UMIS
14 ACTIVIDADES

| Actividades |
|------------------------------|
| Actividades Lúdico adultxs |
| Gimnasia adultos |
| Yoga |
| Plan Fines |
| Centros Deportivos Juveniles |
| Centros Deportivos Barriales |
| Ludoteca |
| Aprendemos juntxs |
| Taller de costura |
| Arte y reciclado |
| Escuela Primaria de adultos |
| Comedores comunitarios |
| Corte de pelo |
| Tejido |
| |
| |

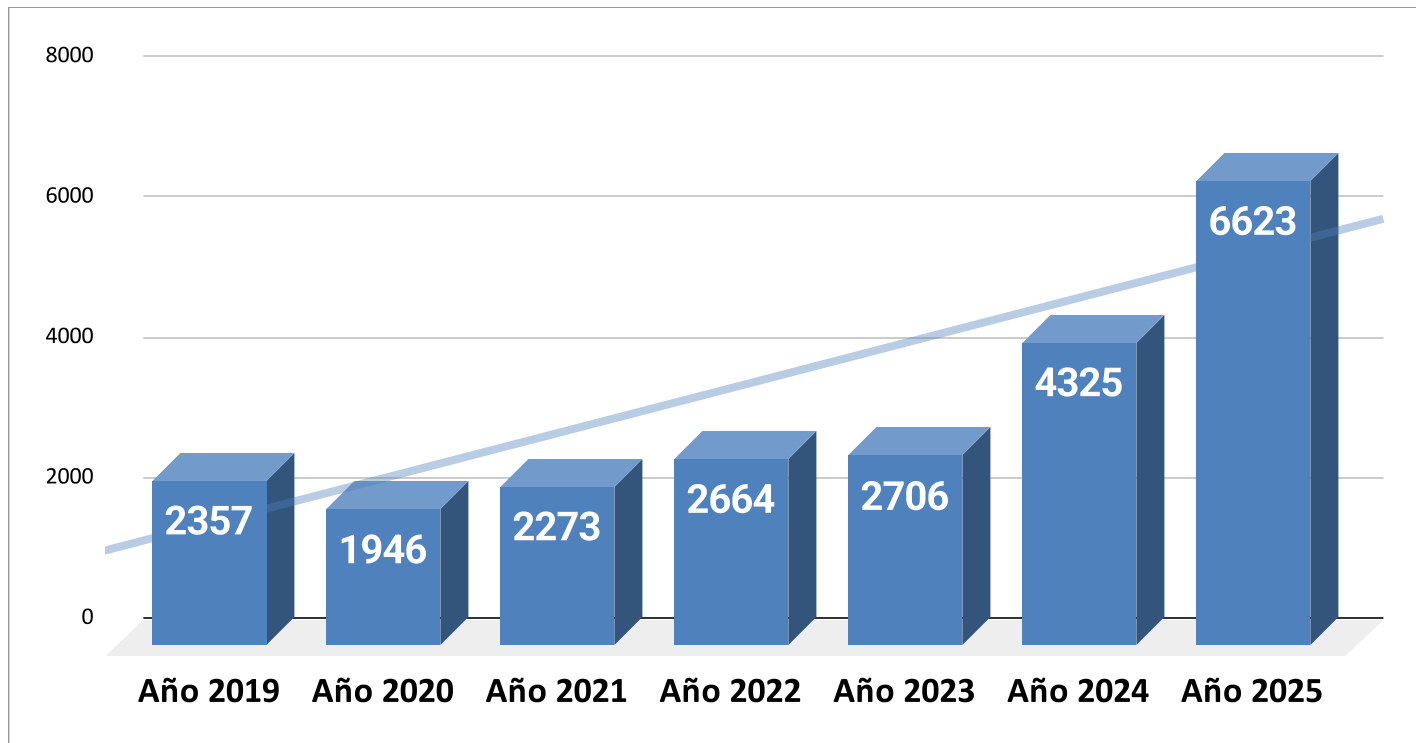
Fuente: Dirección de UMIS

Sala de Situación de Salud Local

Municipio de Marcos Paz

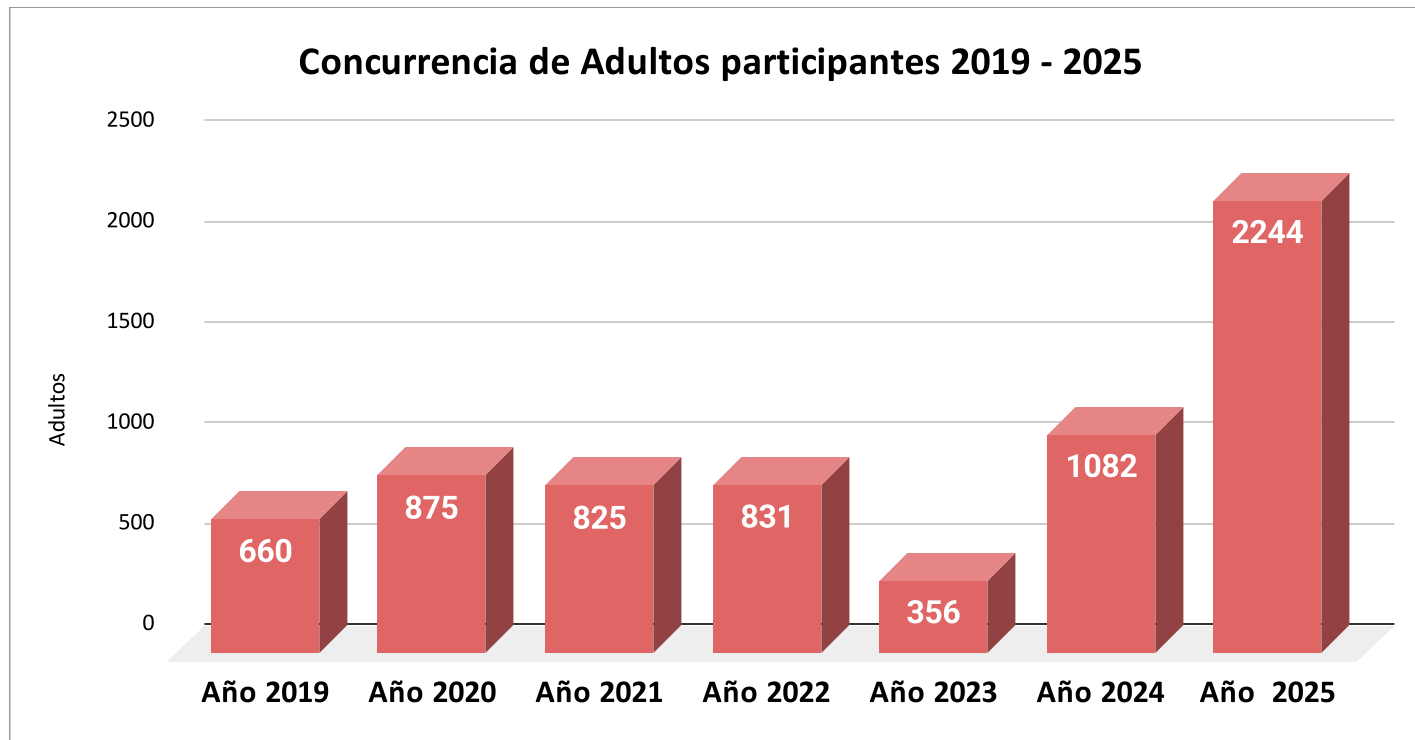
| Año 2019 | Año 2020 | Año 2021 | Año 2022 | Año 2023 | Año 2024 | Año 2025 |
|----------|----------|----------|----------|----------|----------|----------|
| 2357 | 1946 | 2273 | 2664 | 2706 | 4325 | 6623 |

Población promedio asistente a los talleres por año: 3270 personas
Representan el 5,03% de la población del distrito



Concurrencia de Adultos 2019-2025

| | Año 2019 | Año 2020 | Año 2021 | Año 2022 | Año 2023 | Año 2024 | Año 2025 |
|----------------------------|-----------------------|-----------------------|-----------------------|-----------------------|-----------------------|----------------------|-----------------------|
| Concurrencia total Adultos | 2357 | 1946 | 2273 | 2664 | 2706 | 4325 | 6623 |
| | 660 | 875 | 825 | 831 | 356 | 1082 | 2244 |
| | 28,00% son adultos | 45,00% son adultos | 36,30% son adultos | 31,19% son adultos | 13,50% son adultos | 25,01 son adultos | 33,88% son adultos |



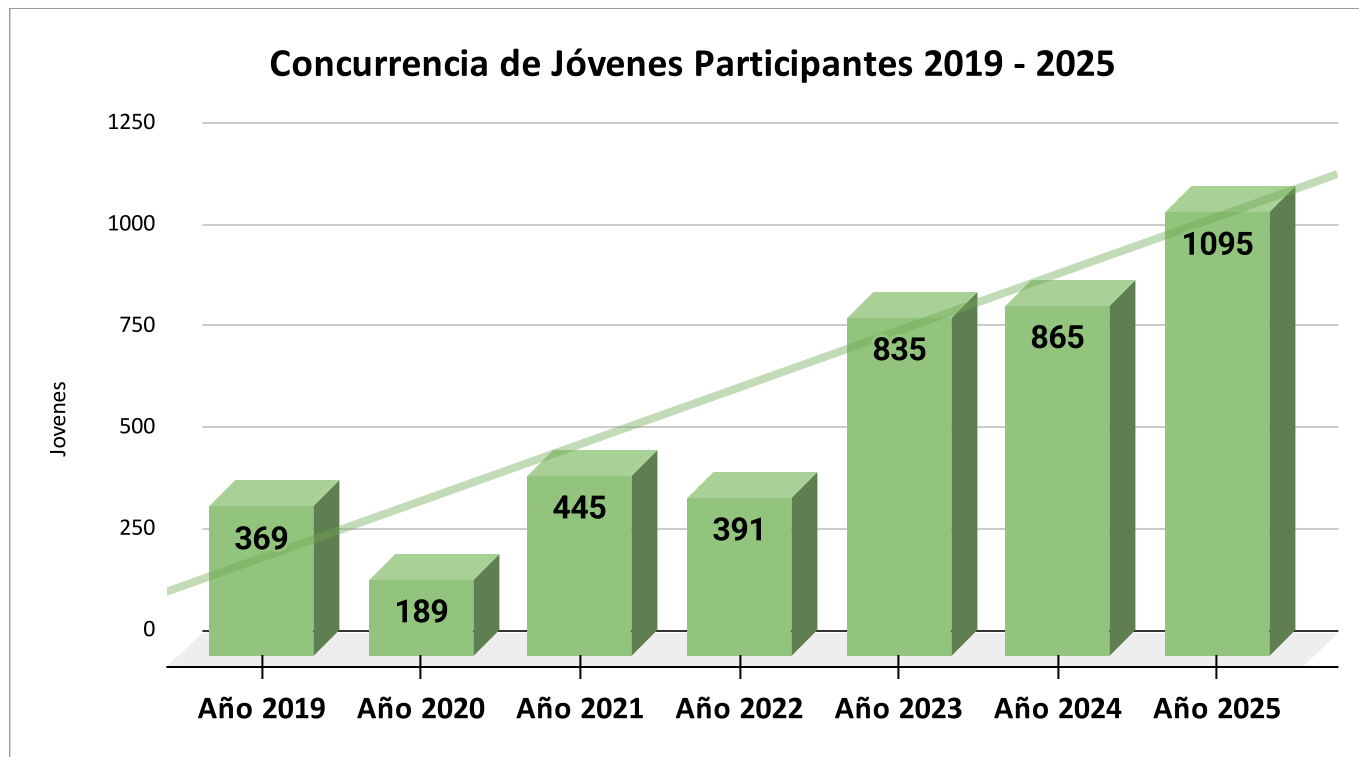
Fuente: Dirección de UMIS 2025

Sala de Situación de Salud Loca

Municipio de Marcos Paz

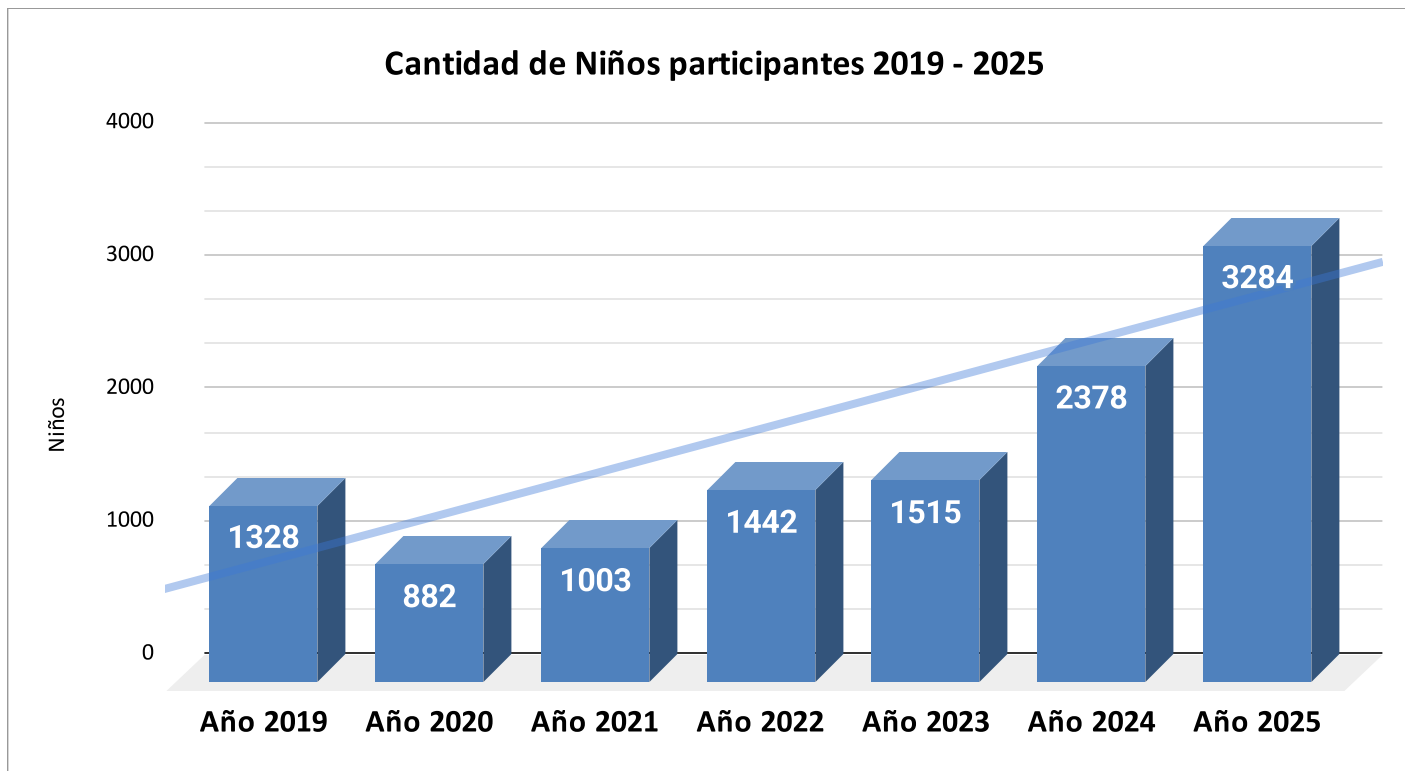
Concurrencia de Jóvenes 2019-2025

| | Año 2019 | Año 2020 | Año 2021 | Año 2022 | Año 2023 | Año 2024 | Año 2025 |
|---------------------------|------------------|------------------|------------------|------------------|------------------|------------------|--------------|
| Concurrencia total | 2357 | 1946 | 2273 | 2664 | 2706 | 4325 | 6623 |
| Jóvenes | 369 | 189 | 445 | 391 | 835 | 865 | 1095 |
| | 15,65% | 9,71% | 19,57% | 14,67% | 30,85% | 20% | 16,63% |
| | son adolescentes | son adolescentes | son adolescentes | son adolescentes | son adolescentes | son adolescentes | adolescentes |



Concurrencia de Niños 2019-2025

| | Año 2019 | Año 2020 | Año 2021 | Año 2022 | Año 2023 | Año 2024 | Año 2025 |
|---------------------------|-----------|-----------|-----------|-----------|-----------|-----------|-----------|
| Concurrencia total | 2357 | 1946 | 2273 | 2664 | 2706 | 4325 | 6623 |
| Niños | 1328 | 882 | 1003 | 1442 | 1515 | 2378 | 3284 |
| | 56,00% | 45,21% | 44,13% | 54,14% | 55,98% | 54,98% | 49,60% |
| | son niños | son niños | son niños | son niños | son niños | son niños | son niños |



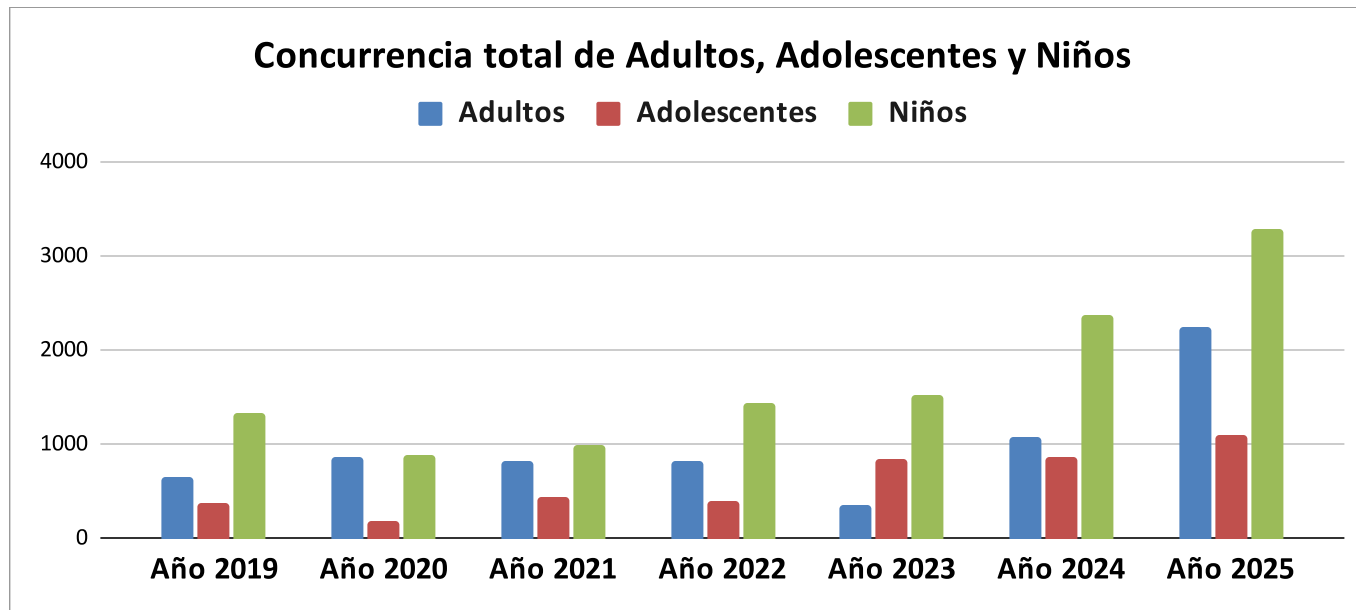
Fuente: Dirección de UMIS

Sala de Situación de Salud Local (SS)

Municipio de Marcos Paz

Concurrencia Comparativa 2019 - 2025

| | Año 2019 | Año 2020 | Año 2021 | Año 2022 | Año 2023 | Año 2024 | Año 2025 |
|--------------|----------|----------|----------|----------|----------|----------|----------|
| Adultos | 660 | 875 | 825 | 831 | 356 | 1082 | 2244 |
| Adolescentes | 369 | 189 | 445 | 391 | 835 | 865 | 1095 |
| Niños | 1328 | 882 | 1003 | 1442 | 1515 | 2378 | 3284 |
| | 2357 | 1946 | 2273 | 2664 | 2706 | 4325 | 6623 |



Se evidencia la escasa participación de jóvenes a las actividades propuestas, en comparación a la concurrencia de las franjas etáreas de niños y adultos.

Se muestra la gran concurrencia de niños a las propuestas del área sostenida en el tiempo.

Los jóvenes aumentan su concurrencia por articulación con el área de deportes y UMIs durante el 2025.

Durante el 2024 aumentan los participantes adultos a las propuestas. Durante el año 2025 continúa en aumento la matrícula de participantes adultos.