

## Subsecretaria de Desarrollo Deportivo

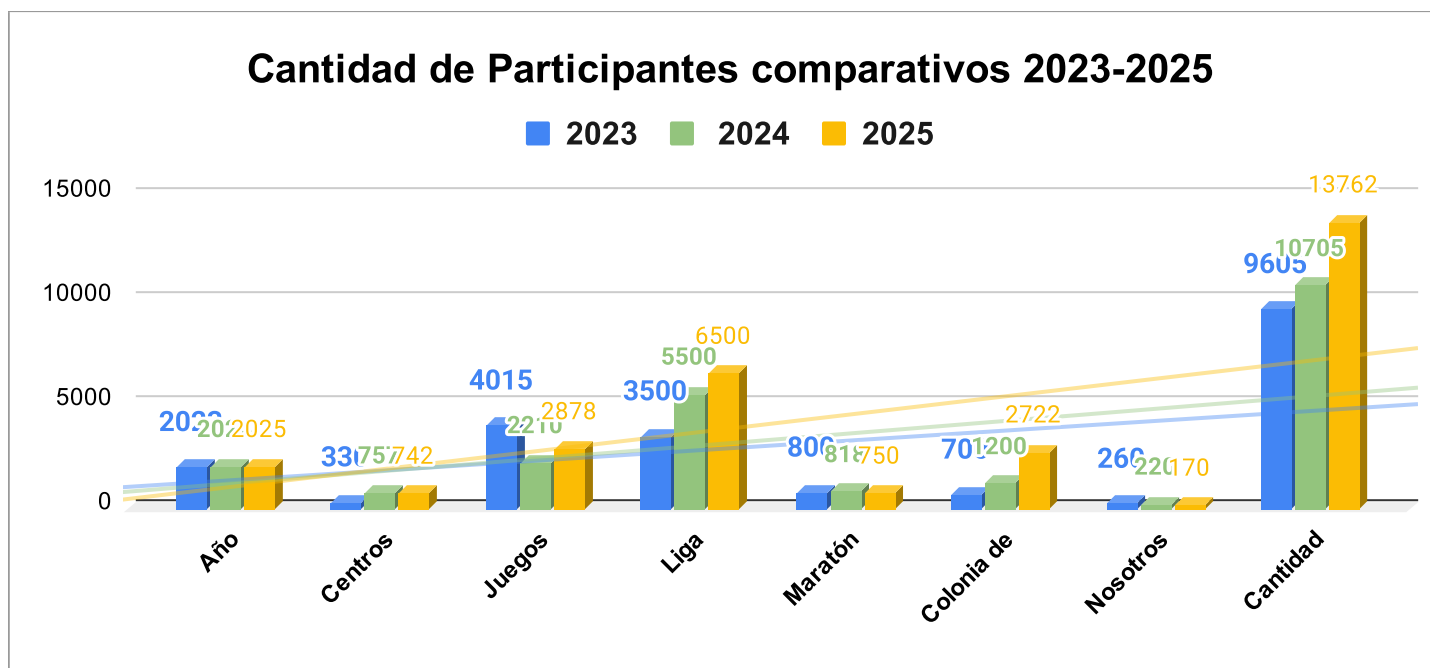
Año 2024

Centros deportivos barriales	Juegos Bonaerenses	Maratón Zabala	Colonia de verano	Nosotros también nos movemos	Liga Municipal de Fútbol
757	2210	818	1200	220	5500



### GRAFICO COMPARATIVO 2023-2025. N° DE ARTICIPANTES EN DISTINTAS DISCIPLINAS

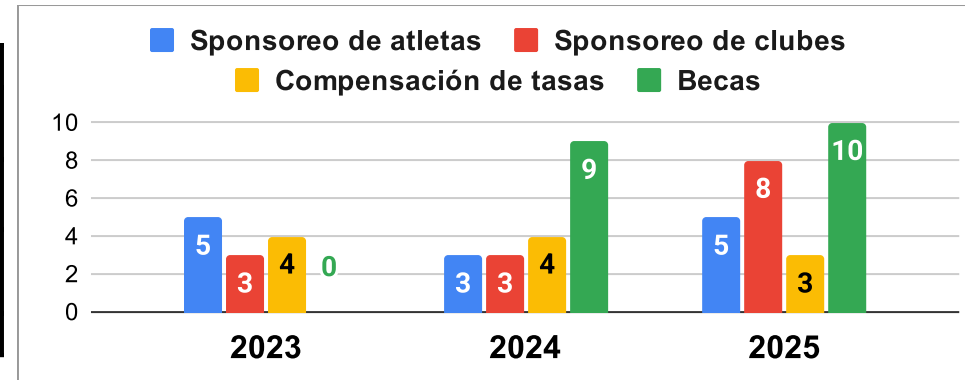
Año	Centros deportivos barriales	Juegos Bonaerenses	Liga Municipal de Fútbol	Maratón Zabala	Colonia de verano	Nosotros también nos movemos	Cantidad total de participantes
2023	330	4015	3500	800	700	260	9605
2024	757	2210	5500	818	1200	220	10705
2025	742	2878	6500	750	2722	170	13762



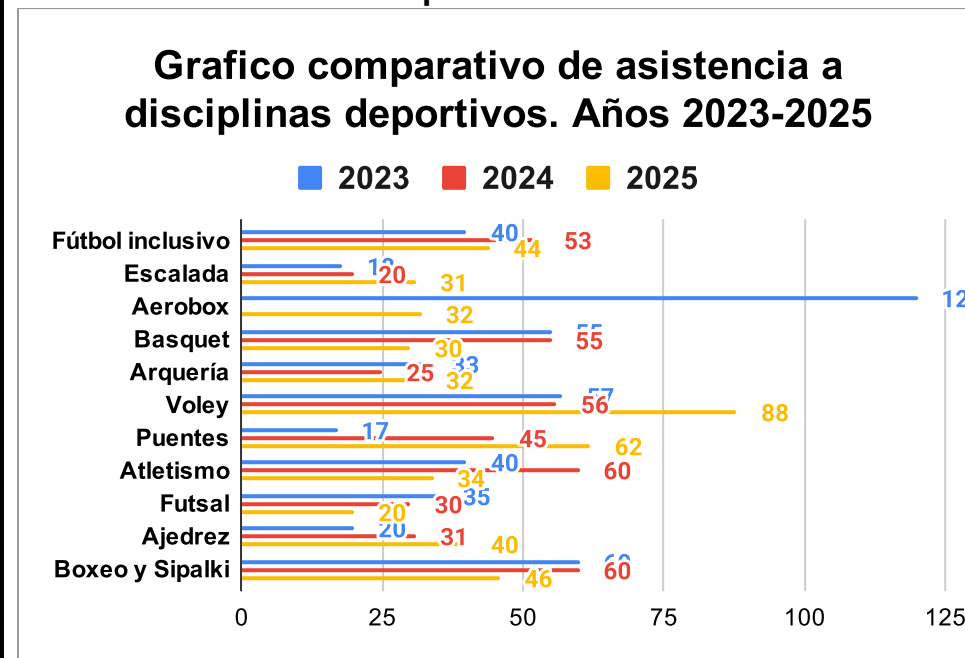
	2023	2024	2025
Sponsoreo de atletas	5	3	5
Sponsoreo de clubes	3	3	8
Compensación de tasas	4	4	3
Becas	0	9	10

	2023	2024	2025
Fútbol inclusivo	40	53	44
Escalada	18	20	31
Aerobox	120		32
Basquet	55	55	30
Arquería	33	25	32
Voley	57	56	88
Puentes saludables	17	45	62
Atletismo	40	60	34
Futsal	35	30	20
Ajedrez	20	31	40
Boxeo y Sipalki	60	60	46
Pelota paleta	14	0	0
<b>Total</b>	<b>509</b>	<b>435</b>	<b>459</b>

Sala de Situación de Salud Local 2025



Escuelas deportivas barriales 2023-2025



Subsecretaría de Desarrollo Deportivo

Municipio de Marcos Paz