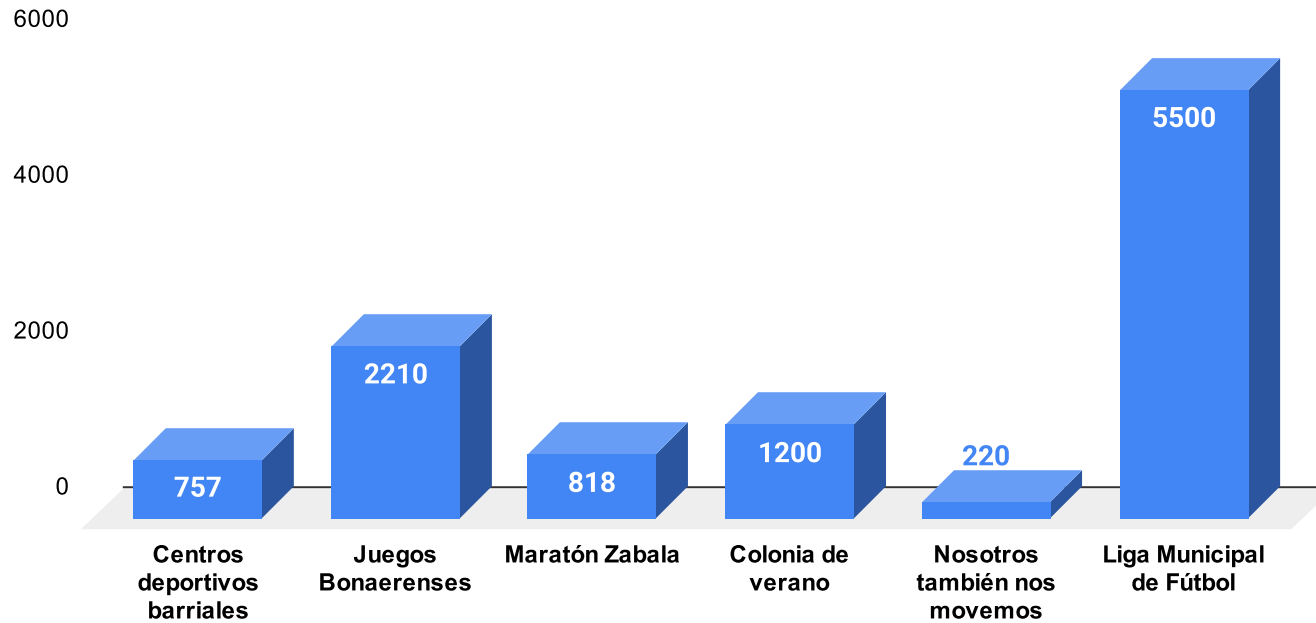


**Subsecretaria de Desarrollo Deportivo**

**Año 2024**

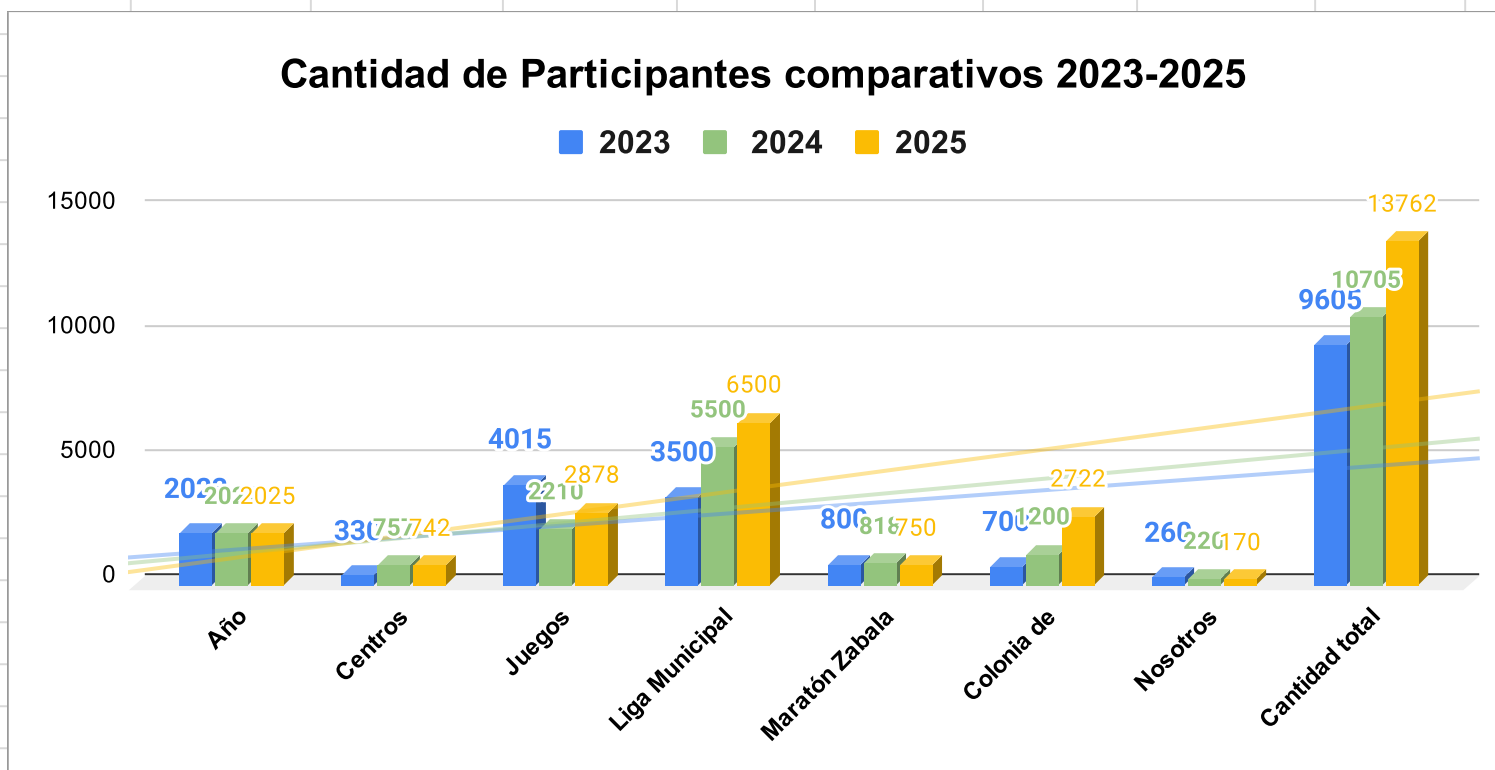
<b>Centros deportivos barriales</b>	<b>Juegos Bonaerenses</b>	<b>Maratón Zabala</b>	<b>Colonia de verano</b>	<b>Nosotros también nos movemos</b>	<b>Liga Municipal de Fútbol</b>
<b>757</b>	<b>2210</b>	<b>818</b>	<b>1200</b>	<b>220</b>	<b>5500</b>

**Cantidad de participantes por actividad  
Año 2024**



**GRAFICO COMPARATIVO 2023-2025. N° DE ARTICIPANTES EN DISTINTAS DISCIPLINAS**

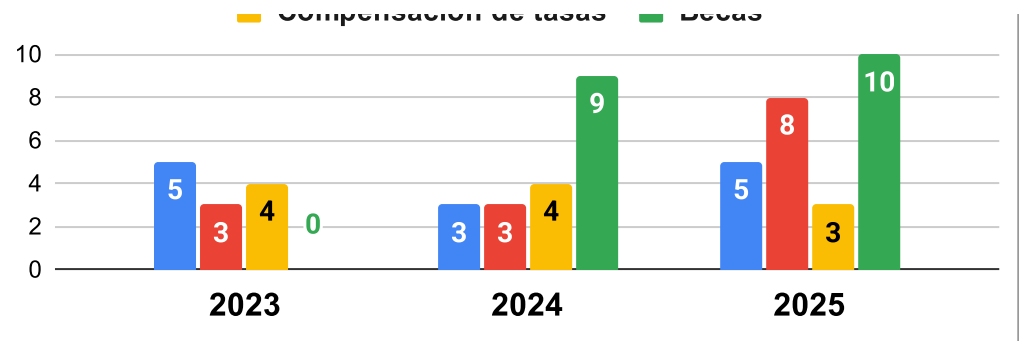
Año	Centros deportivos barriales	Juegos Bonaerenses	Liga Municipal de Fútbol	Maratón Zabala	Colonia de verano	Nosotros también nos movemos	Cantidad total de participantes
2023	330	4015	3500	800	700	260	9605
2024	757	2210	5500	818	1200	220	10705
2025	742	2878	6500	750	2722	170	13762



2023	2024	2025
------	------	------

- Sponsoreo de atletas
- Sponsoreo de clubes
- Compensación de tasas
- Becas

Sponsoreo de atletas	5	3	5
Sponsoreo de clubes	3	3	8
Compensación de tasas	4	4	3
Becas	0	9	10



	2023	2024	2025
Fútbol inclusivo	40	53	44
Escalada	18	20	31
Aerobox	120		32
Basquet	55	55	30
Arquería	33	25	32
Voley	57	56	88
Puentes saludables	17	45	62
Atletismo	40	60	34
Futsal	35	30	20
Ajedrez	20	31	40
Boxeo y Sipalki	60	60	46
Pelota paleta	14	0	0
<b>Total</b>	<b>509</b>	<b>435</b>	<b>459</b>

### Escuelas deportivas barriales 2023-2025

### Grafico comparativo de asistencia a disciplinas deportivas. Años 2023-2025

