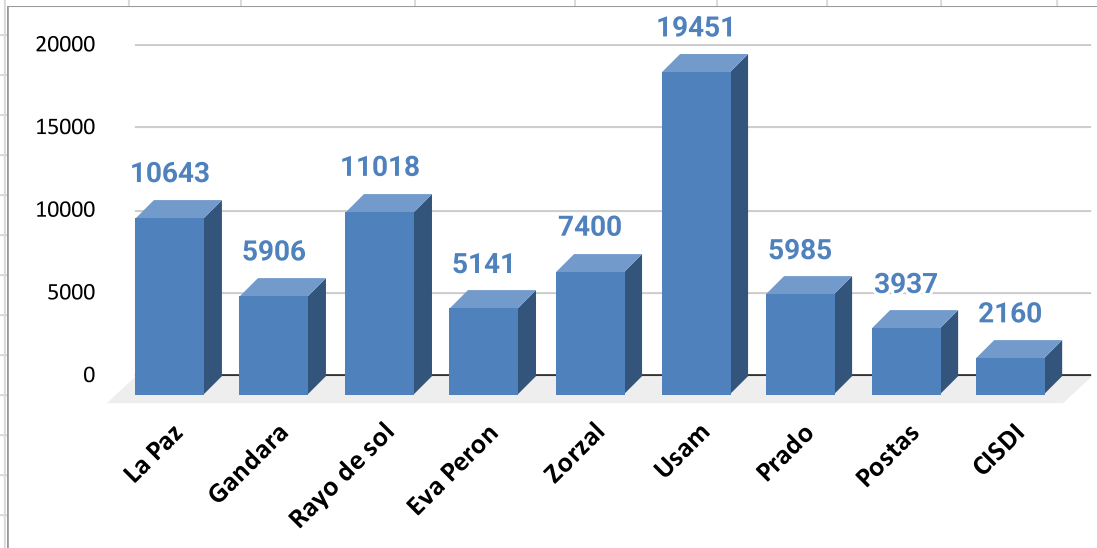


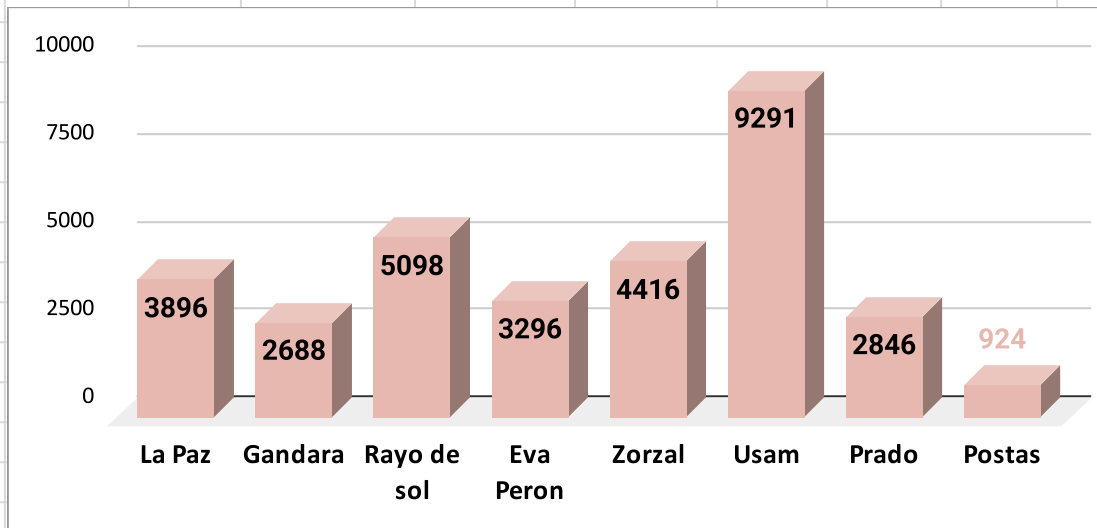
SECRETARÍA DE SALUD				DIRECCIÓN DE ATENCION PRIMARIA				AÑO 2025						
Total de consultas de los caps y postas 2025														
	Enero	Febrero	Marzo	Abril	mayo	junio	julio	agosto	septiem bre	octubre	noviem bre	diciemb re	Total	
La Paz	884	925	672	890	964	938	897	1060	966	977	748	722	10643	
Gandara	438	409	438	797	574	477	428	470	518	646	403	308	5906	
Rayo de sol	700	787	940	1074	1007	928	897	990	1064	918	954	759	11018	
Eva Peron	498	347	391	418	469	431	431	333	476	494	377	476	5141	
Zorzal	500	388	686	909	597	667	530	506	637	744	668	568	7400	
Usam	1715	1276	1679	2267	1827	1786	1451	2292	529	1698	1363	1568	19451	
Prado	376	359	436	584	721	395	560	384	304	701	581	584	5985	
Postas	428	148	76	346	346	368	185	268	631	409	376	356	3937	
CISDI	102	138	108	78	110	163	257	218	312	267	195	212	2160	
TOTAL	5641	4777	5426	7363	6615	6153	5636	6521	5437	6854	5665	5553	71641	
total de Vacunacion año 2025														
	Enero	Febrero	Marzo	Abril	mayo	junio	julio	agosto	septiem bre	octubre	noviem bre	diciemb re	Total	
La Paz	293	336	206	367	584	270	279	308	324	392	294	242	3895	
Gandara	139	206	221	543	322	229	174	193	223	206	136	96	2688	
Rayo de sol	315	186	430	610	584	455	362	424	434	412	518	368	5098	
Eva Peron	280	193	206	203	269	266	293	279	308	372	249	378	3296	
Zorzal	303	223	410	625	399	384	318	286	363	403	389	313	4416	
Usam	633	472	699	1462	992	879	599	414	1815	410	398	518	9291	
Prado	105	156	163	395	401	207	253	117	247	350	221	231	2846	
Postas	34	34	60	60	61	180	66	90	112	96	36	95	924	
TOTAL	2102	1806	2395	4265	3612	2870	2344	2111	3826	2641	2241	2241	32454	
Sala de Situación de Salud Local 2025						Secretaría de Salud				Municipio de Marcos Paz				

Total de consultas de los caps y postas 2025

La Paz	10643
Gandara	5906
Rayo de sol	11018
Eva Peron	5141
Zorzal	7400
Usam	19451
Prado	5985
Postas	3937
CISDI	2160
	71641



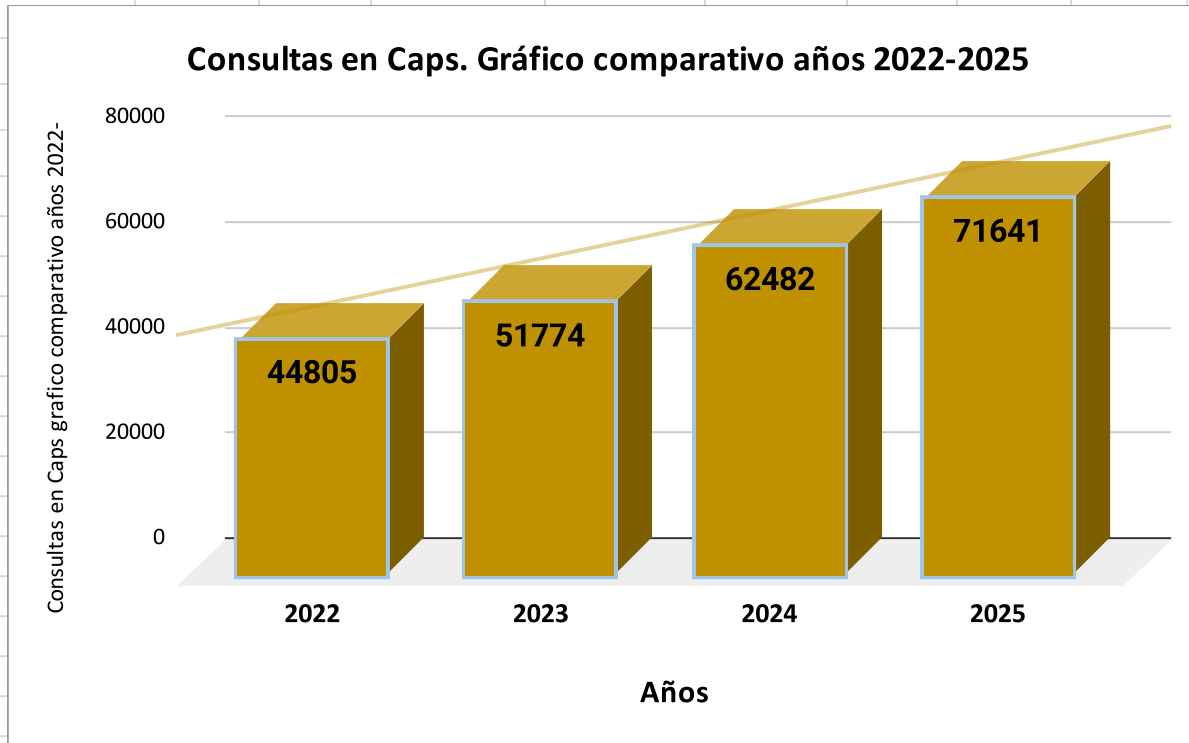
La Paz	3896
Gandara	2688
Rayo de sol	5098
Eva Peron	3296
Zorzal	4416
Usam	9291
Prado	2846
Postas	924
TOTAL	32455



**Total de Vacunacion
año 2025**

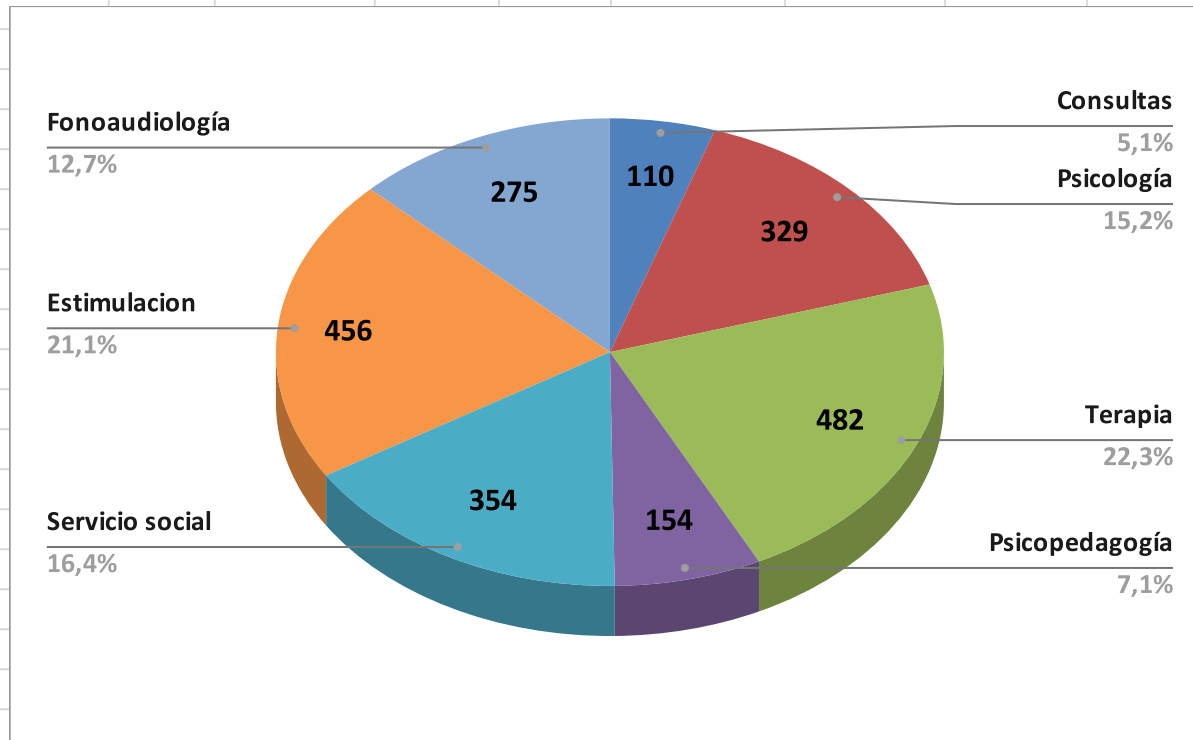
Consultas en Caps grafico comparativo años 2022-2025

Años	
2022	44805
2023	51774
2024	62482
2025	71641



ESTADÍSTICAS CENTRO INTEGRAL DE SALUD Y DESARROLLO INFANTIL (CISDI)

Consultas Interdisciplinarias	Psicología	Terapia ocupacional	Psicopedagogía	Servicio social	Estimulación Psicomotricidad	Fonoaudiología
110	329	482	154	354	456	275



Consultas profesionales y actividades en Postas Sanitarias año 2025

Medicina General	Nutrición	Promotoras de Salud	T. Social	Talleres	Enfermería	Entrega de medicamentos	Abordaje territorial
634	414	1176	129	144	925	151	364

