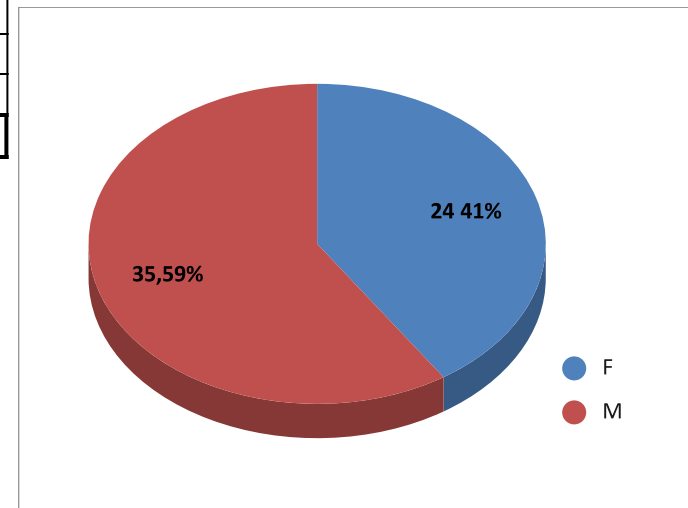


PROGRAMA MUNICIPAL DE TUBERCULOSIS

Año	total	Sexo F	Sexo M	Consumo de	Pulmonar	Extrapulmonar
2019	10	3	7	3	9	1
2020	8	4	4	4	7	1
2021	18	7	11	6	16	2
2022	23	10	13	6	20	3
	59	24	35	19	52	7

Año	Con obra social	Sin obra social	Con riesgo social	Sin riesgo Social	TBC 2019-2022	total	F	M
2019	5	5	10	0	total:	59	24	35
2020	0	8	7	1				
2021	3	15	16	2				
2022	4	19	22	1				
	12	47	55	4				



*Fuente: Hospital Municipal Dr. Hector J. D'Agnillo

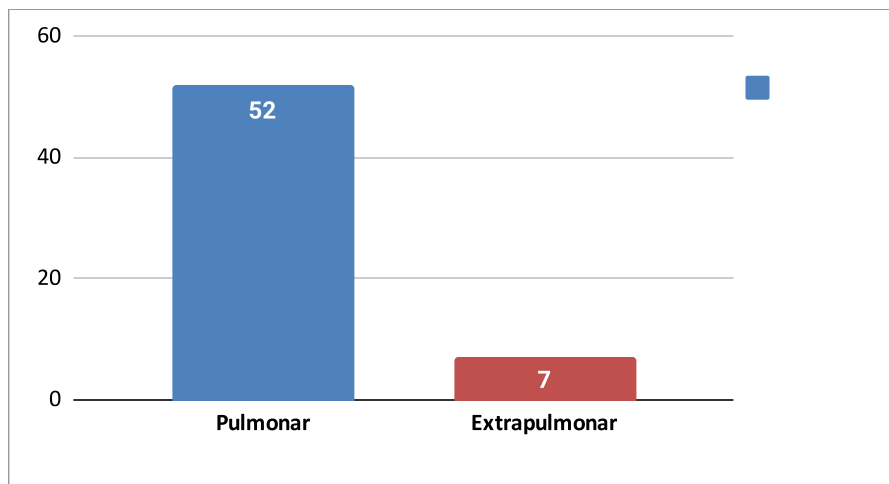
*Sala de Situación de Salud Local

Municipio de Marcos Paz

PROGRAMA DE TUBERCULOSIS

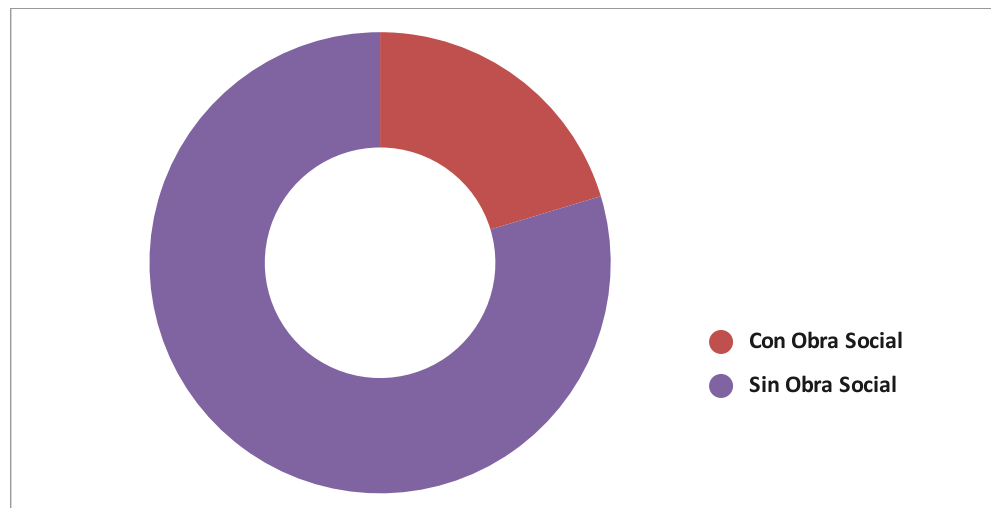
Formas de presentación

Total de casos	Pulmonar	Extrapulmonar
59	52	7



COBERTURA SOCIAL

Con Obra Social	Sin Obra Social
12	47



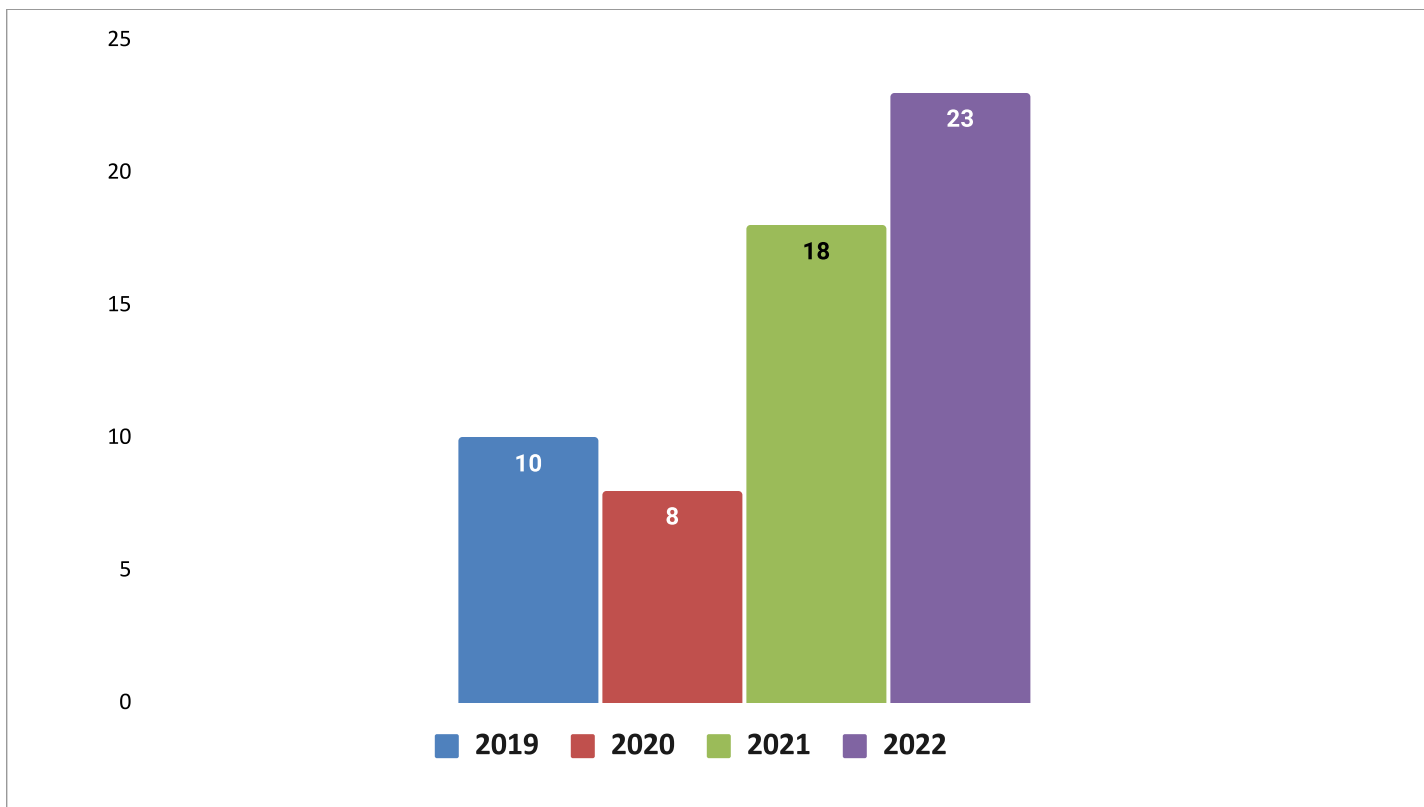
*Fuente: Hospital Municipal Dr. Hector J. D'Ágnillc

*Sala de Situación de Salud Local

Municipio de Marcos Paz

Pacientes con Tuberculosis Marcos Paz

2019	2020	2021	2022
10	8	18	23



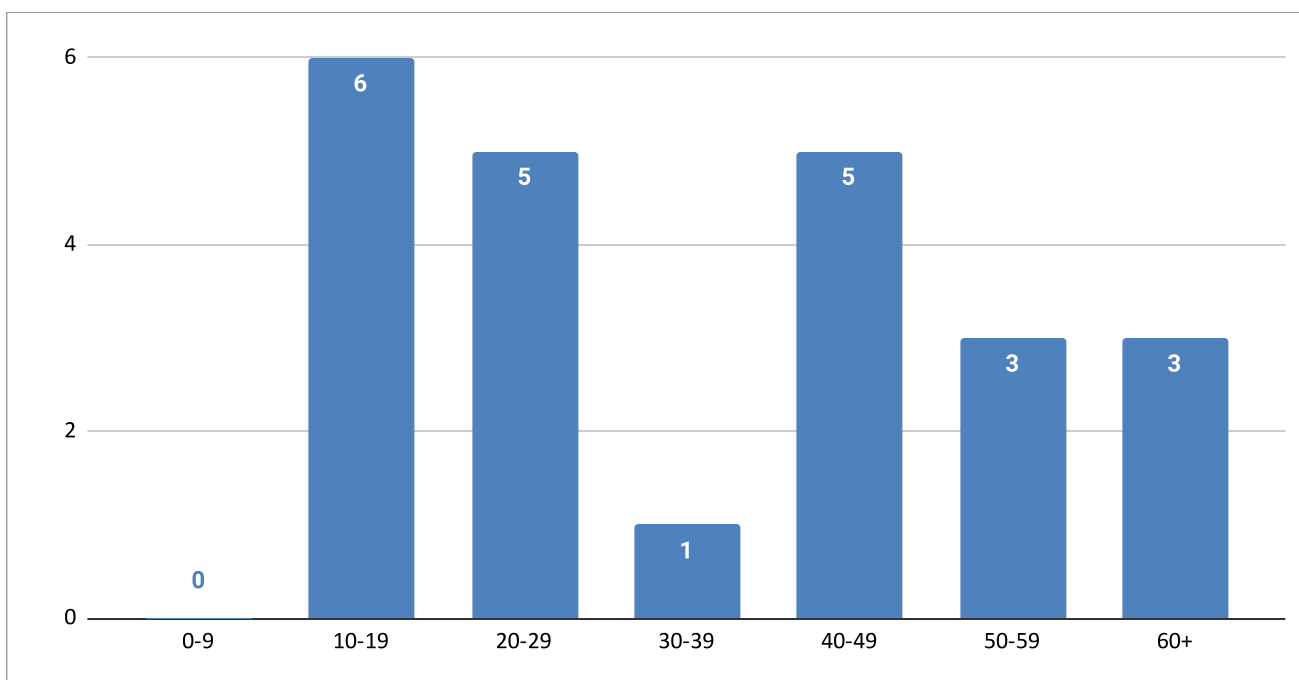
*Fuente: Hospital Municipal Dr. Hector J. D´Agnillo

*Sala de Situación de Salud Local

Municipio de Marcos Paz

Programa de Tuberculosis Año 2022

Edad						
0-9	10-19	20-29	30-39	40-49	50-59	60+
0	6	5	1	5	3	3



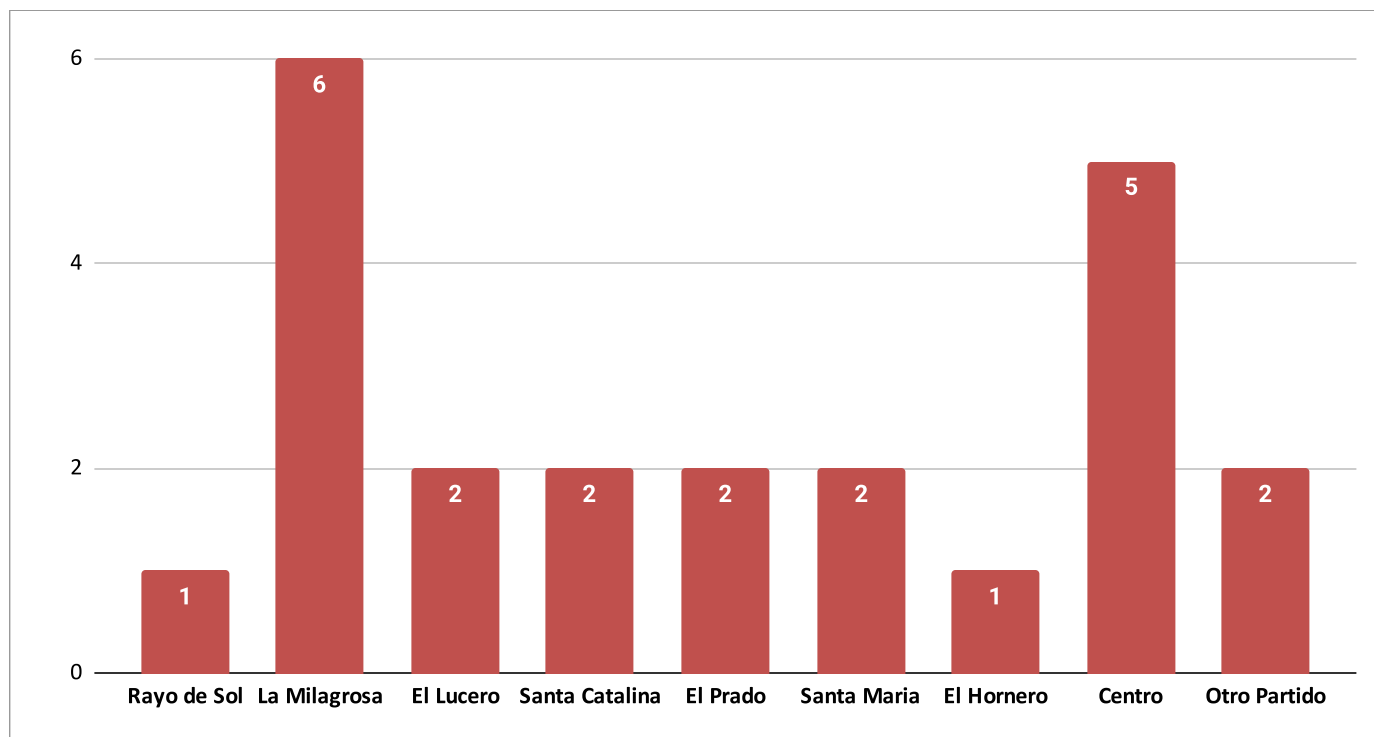
***Fuente: Hospital Municipal Dr. Hector J. D´Agnillo**

***Sala de Situación de Salud Local**

Municipio de Marcos Paz

Distribución de casos de TBC por barrios

Rayo de Sol	La Milagrosa	El Lucero	Santa Catalina	El Prado	Santa María	El Hornero	Centro	Otro Partido
1	6	2	2	2	2	1	5	2



*Fuente: Hospital Municipal Dr. Hector J. D´Agnillo

*Sala de Situación de Salud Local

Municipio de Marcos Paz