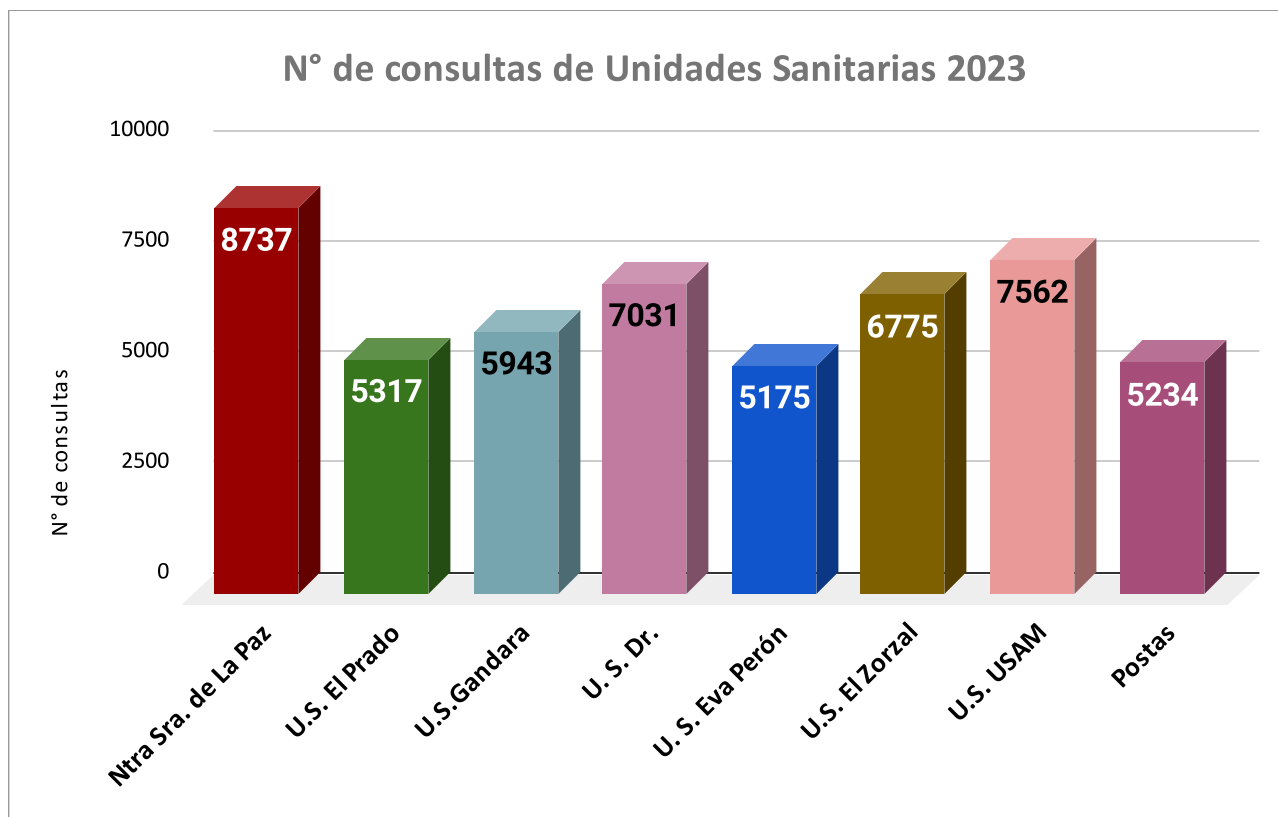


Unidad Sanitaria	N° de consultas
Ntra Sra. de La Paz	8737
U.S. El Prado	5317
U.S.Gandara	5943
U. S. Dr. Hourquebie	7031
U. S. Eva Perón	5175
U.S. El Zorzal	6775
U.S. USAM	7562
Postas	5234
	51774

Cantidad de consultas totales anuales año 2023



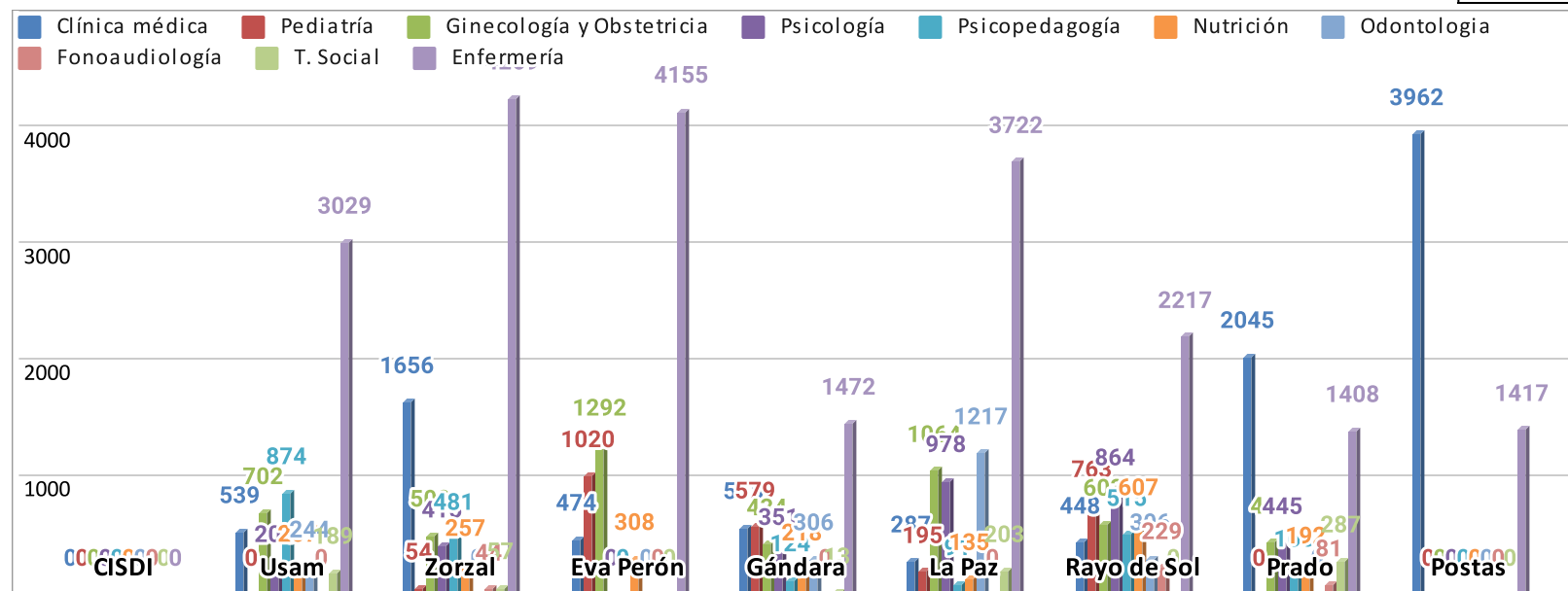
*Fuente: Dirección de APS

SSSL Secretaría de Salud 2023

Municipio de Marcos Paz

Cantidad de consultas anuales por especialidad 2022

	Clínica médica	Pediatría	Ginecología y Obstetricia	Psicología	Psicopedagogía	Nutrición	Odontología	Fonoaudiología	T. Social	Enfermería	Total consultas
CISDI	0	0	0	0	0	0	0	0	0	0	0
Usam	539	0	702	204	874	207	244	0	189	3029	5988
Zorzal	1656	54	509	415	481	257	0	44	57	4269	7742
Eva Perón	474	1020	1292	0	0	308	0	0	0	4155	7249
Gándara	575	579	434	351	124	218	306	0	13	1472	4072
La Paz	287	195	1064	978	91	135	1217	0	203	3722	7892
Rayo de Sol	448	763	603	864	515	607	306	229	0	2217	6552
Prado	2045	0	448	445	165	192	0	81	287	1408	5071
Postas	3962	0	0	0	0	0	0	0	0	1417	5379
											49945

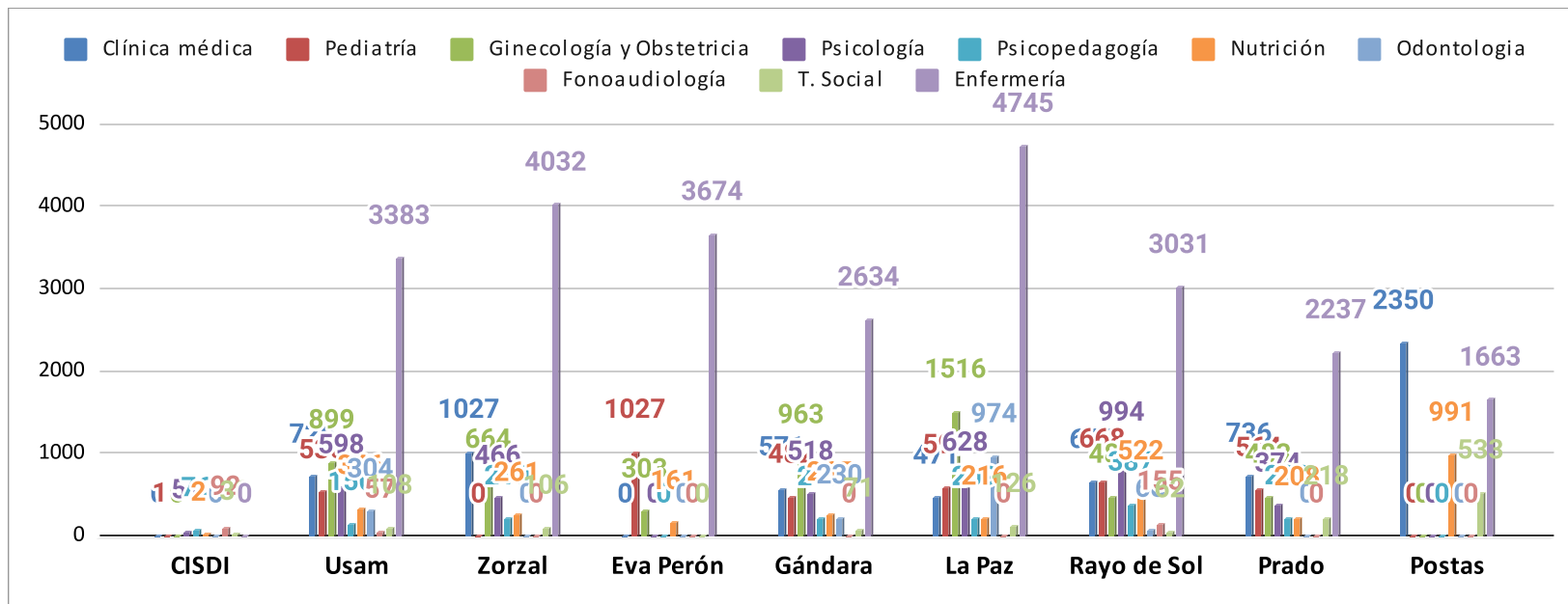


*Fuente: Dirección de APS

SSSL Secretaría de Salud 2023

Municipio de Marcos Paz

	Clínica médica	Pediatría	Ginecología y Obstetricia	Psicología	Psicopedagogía	Nutrición	Odontología	Fonoaudiología	T. Social	Enfermería	Total
CISDI	0	10	0	51	76	21	0	92	32	0	350
Usam	726	536	899	598	150	346	304	57	108	3383	7107
Zorzal	1027	0	664	466	219	261	0	0	106	4032	6775
Eva Perón	0	1027	303	0	0	161	0	0	0	3674	5165
Gándara	571	482	963	518	209	265	230	0	71	2634	5943
La Paz	471	599	1516	628	209	216	974	0	126	4745	9484
Rayo de Sol	662	668	482	994	387	522	68	155	62	3031	7031
Prado	736	564	483	374	220	208	0	0	218	2237	5040
Postas	2350	0	0	0	0	991	0	0	533	1663	5537



*Fuente: Dirección de APS

SSSL Secretaría de Salud 2023

Municipio de Marcos Paz