

Programa Municipal de Salud en Jardines Maternales: "Pasitos Saludables" año 2025

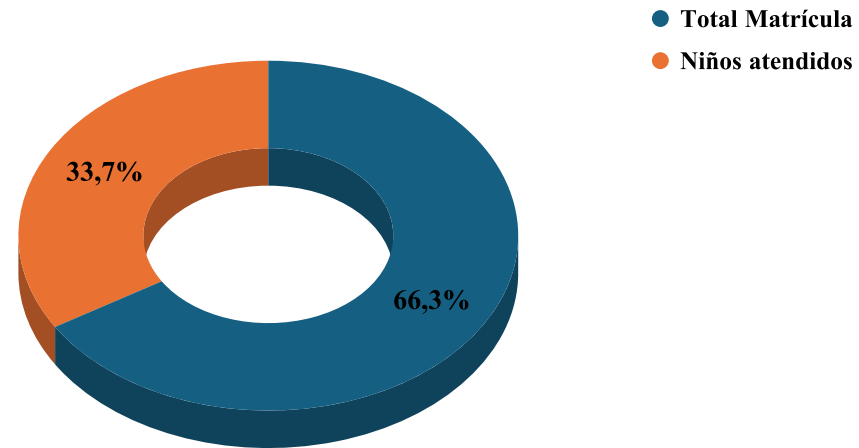
JARDINES MATERNALES: ACCESIBILIDAD A LA SALUD EN PRIMERA INFANCIA

Detección del estado de salud en niños que concurren a los jardines maternales municipales Equipo de trabajo: Pediatras, enfermeras vacunadoras, nutricionistas, trabajadoras sociales, promotores de salud.

Tiempo de ejecución: Año 2025

NIÑOS ATENDIDOS		Vacunacion	
EPI	TOTAL MATRICULA	NIÑOS ATENDIDOS	Se vacuno en la escuela
SANTA MARIA	53	24	10
SAN EDUARDO	60	20	13
HEROES DE MALVINAS	54	30	15
PRADO	120	45	28
PIMPOLLITOS DEL CIC	36	19	7
RAYITO DE SOL	25	17	3
SAN FRANCISCO	64	52	17
ZORZAL	24	15	4
	436	222	97

Porcentaje de niños atendidos



Columna 1	#	NIÑOS ATENDIDOS	Niños vacunados en la escuela	Porcentaje de niños vacunados en la escuela
SANTA MARIA	24	10	41,66666667	
SAN EDUARDO	20	13	65	
HEROES DE MALVINAS	30	15	50	
PRADO	45	28	62,22222222	
PIMPOLLITOS DEL CIC	19	7	36,84210526	
RAYITO DE SOL	17	3	17,64705882	
SAN FRANCISCO	52	17	32,69230769	
ZORZAL	15	4	26,66666667	
	222	97		

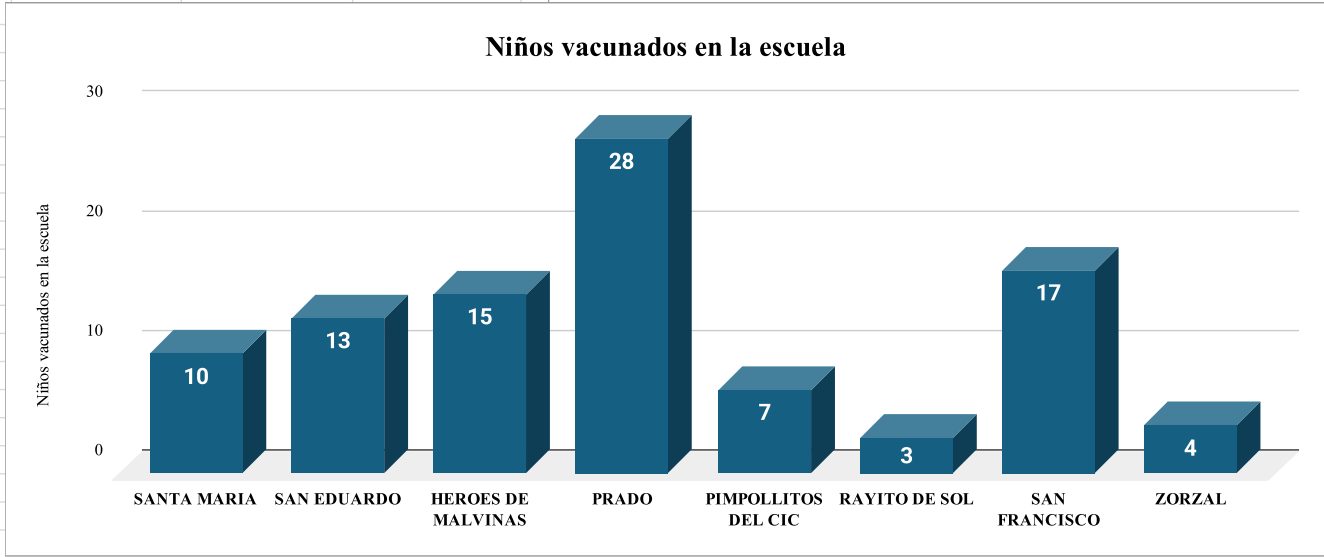
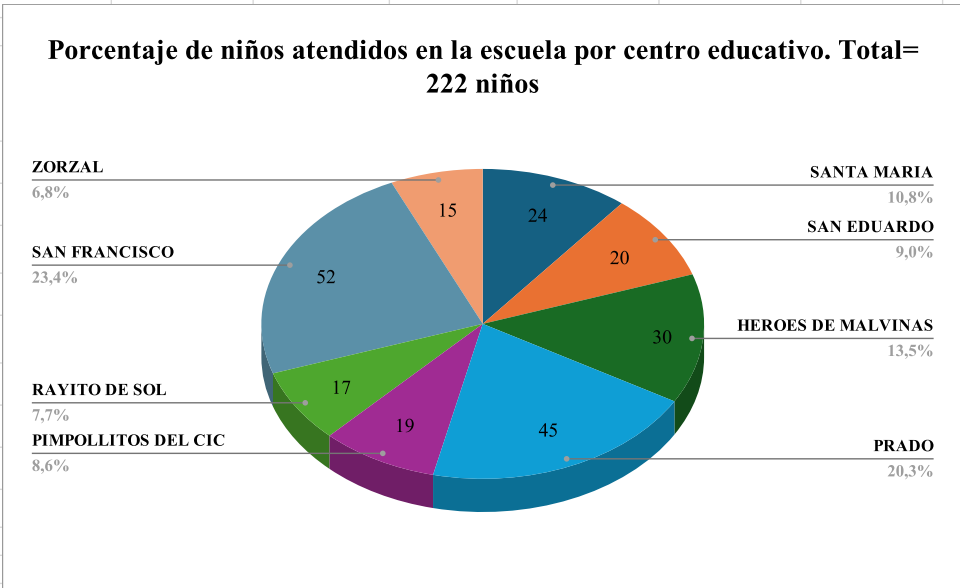


Gráfico Comparativo años 2022-2025

	Total niños atendidos
2022	182
2023	276
2024	142
2025	222



Sala de Situación de Salud Local 2025

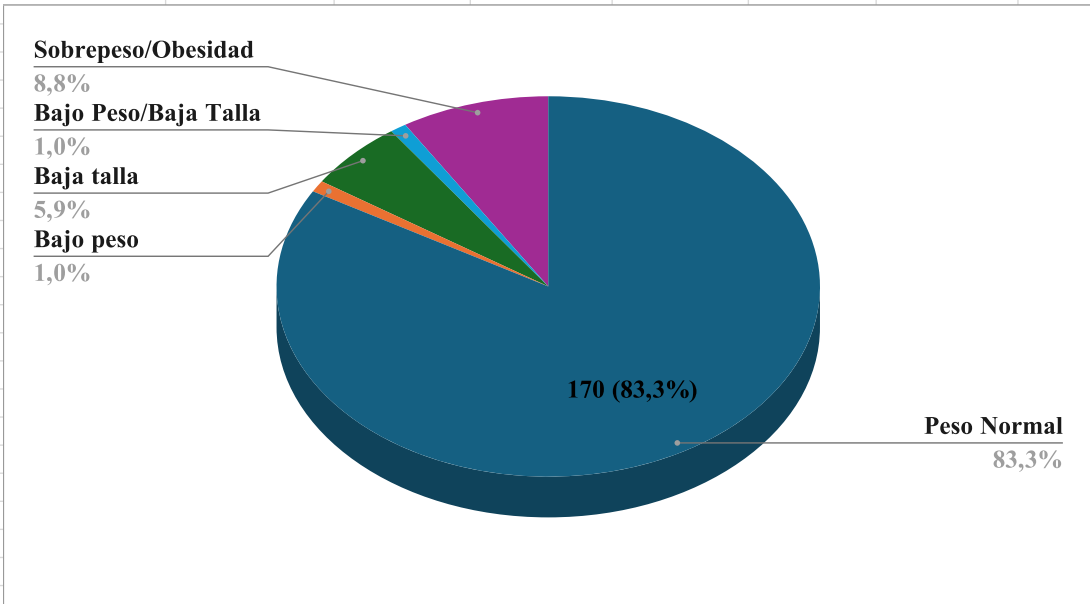
Programa Pasitos Saludables

Municipio de Marcos Paz

Crecimiento. Diagnóstico nutricional

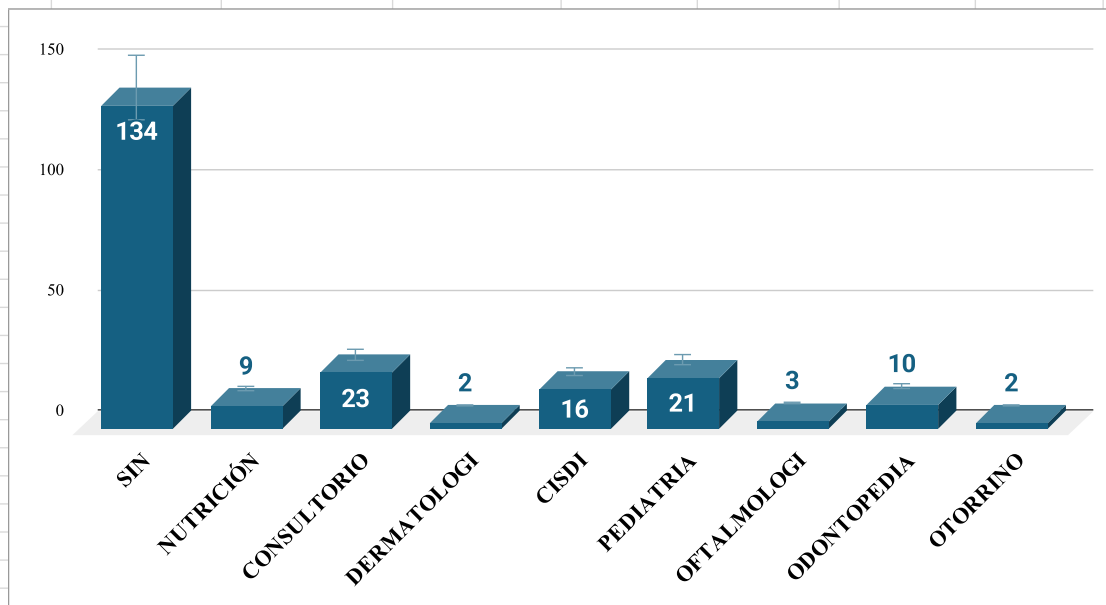
EPI(centro de atención)	NORMAL	BAJO PESO	BAJA TALLA	BAJO PESO/BAJA TALLA	SOBREPESO/OBESIDAD	NO EVALUADOS	TOTAL
SANTA MARIA	18		2	1	2		23
SAN EDUARDO	14	1	1		3	1	20
HEROES DE MALVINAS	27		1		2		30
PRADO	38				5		43
PIMPOLLITOS DEL CIC	11	1	3		2	1	18
RAYITO DE SOL	12		1		2	1	16
SAN FRANCISCO	36		4	1	1	5	47
ZORZAL	14				1		15
TOTAL	170	2	12	2	18	8	212

Peso Normal	170
Bajo peso	2
Baja talla	12
Bajo Peso/Baja Talla	2
Sobrepeso/Obesidad	18
TOTAL	204



Derivaciones post consultas

SIN DERIVACIONES	NUTRICIÓN	CONSULTORIO DEL NIÑO Y FAMILIA	DERMATOLOGIA	CISDI	PEDIATRIA	OFTALMOLOGIA	ODONTOPEDIATRIA	OTORRINO	
134	9	23	2	16	21	3	10	2	220
61%	4%	10.5%	0.90%	7.3%	9.50%	1.40%	4.5%	0.90%	



61% de los niños evaluados no necesitaron derivacion a otro servicio sanitario. El 10% fue derivado al servicio de Niño y Familia el 10% al Pediatra y el 4,5 % al servicio de odontología

al Centro Integral de Salud y Desarrollo Infantil (CISDI) fue derivado el 7.3% de los niños evaluados

Sala de Situación de Salud Local 2025

Programa Pasitos Saludables

Municipio de Marcos Paz

NIÑOS QUE POSEEN O NO OBRA SOCIAL

EPI	CON OBRA SOCIAL	SIN OBRA SOCIAL	NO CONTESTA	TOTAL
SANTA MARIA	12	10	1	23
SAN EDUARDO	10	9	1	20
HEROES DE MALVINAS	16	13	1	30
PRADO	10	27	6	43
PIMPOLLITOS DEL CIC	9	6	3	18
RAYITO DE SOL	1	15		16
SAN FRANCISCO	9	30	8	47
ZORZAL	6	9	0	15
TOTAL	73	119	20	212
	34.40%	56.16%	9.44%	

