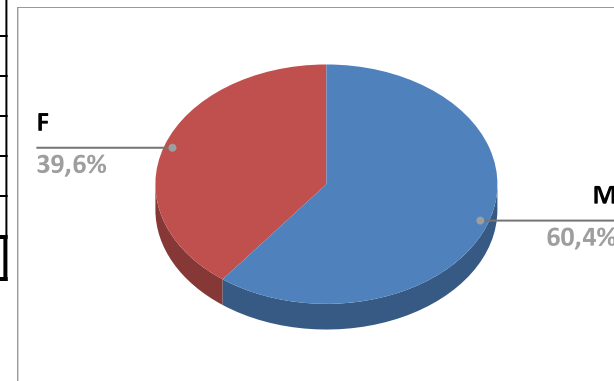


PROGRAMA MUNICIPAL DE TUBERCULOSIS 2019-2025

Año	total	Sexo F	Sexo M	Consumo de sustancias	Pulmonar	Extrapulmonar
2019	10	3	7	3	9	1
2020	8	4	4	4	7	1
2021	18	7	11	6	16	2
2022	23	10	13	6	20	3
2023	3	1	2	0	3	0
2024	14	9	5	3	12	2
2025	30	8	22	4	29	1
	106	42	64	26	96	10

Año	Con obra social	Sin obra social	Con riesgo social	Sin riesgo Social	TBC 2019-2025	M	F
2019	5	5	10	0	total:106	64	42
2020	0	8	7	1			
2021	3	15	16	2			
2022	4	19	22	1			
2023	0	3	1	2			
2024	10	4	6	8			
2025	3	27	26	4			
	25	81	88	18			



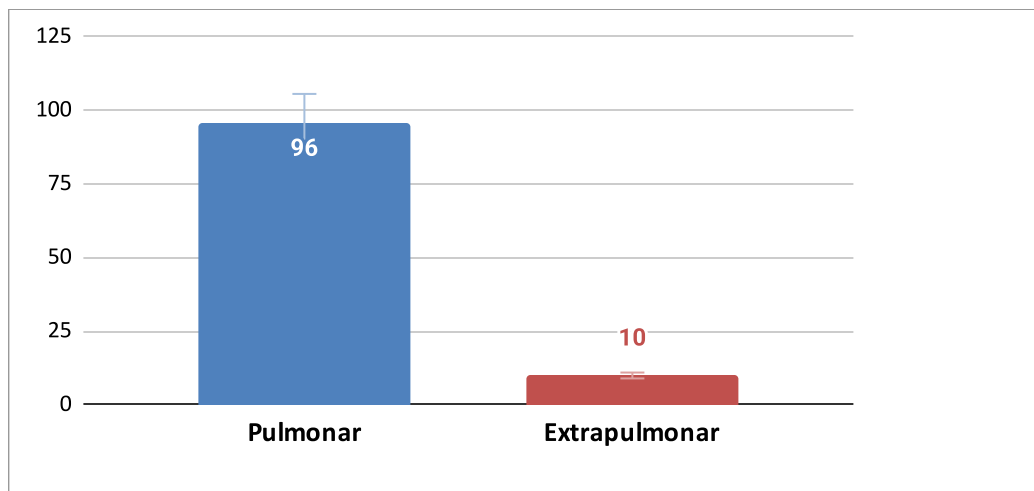
**PACIENTES FEMENINOS Y MASCULINOS
CON TUBERCULOSIS**

Fuente: Hospital Municipal
Dr. Hector J. D´Agnillo

Sala de Situación de Salud
Local 2025 (SSSL)

Municipio de Marcos Paz

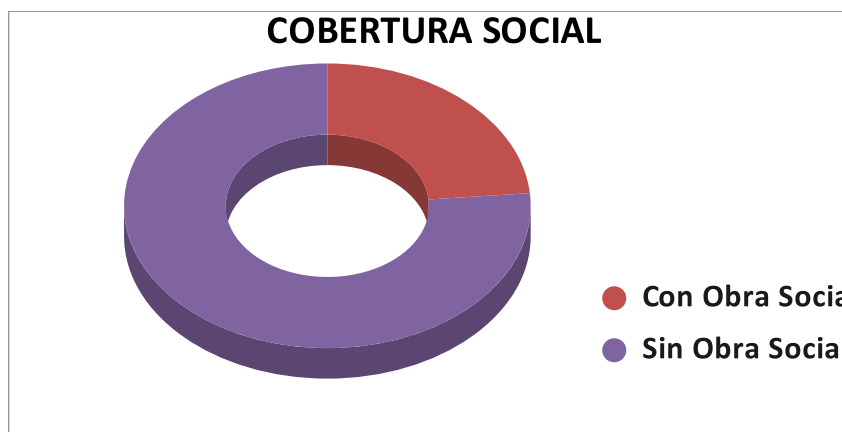
**PROGRAMA DE
TUBERCULOSIS 2019-2025
Formas de presentación**



Total de casos	Pulmonar	Extrapulmonar
106	96	10

COBERTURA SOCIAL 2019-2025

Con Obra Social	Sin Obra Social
25	81



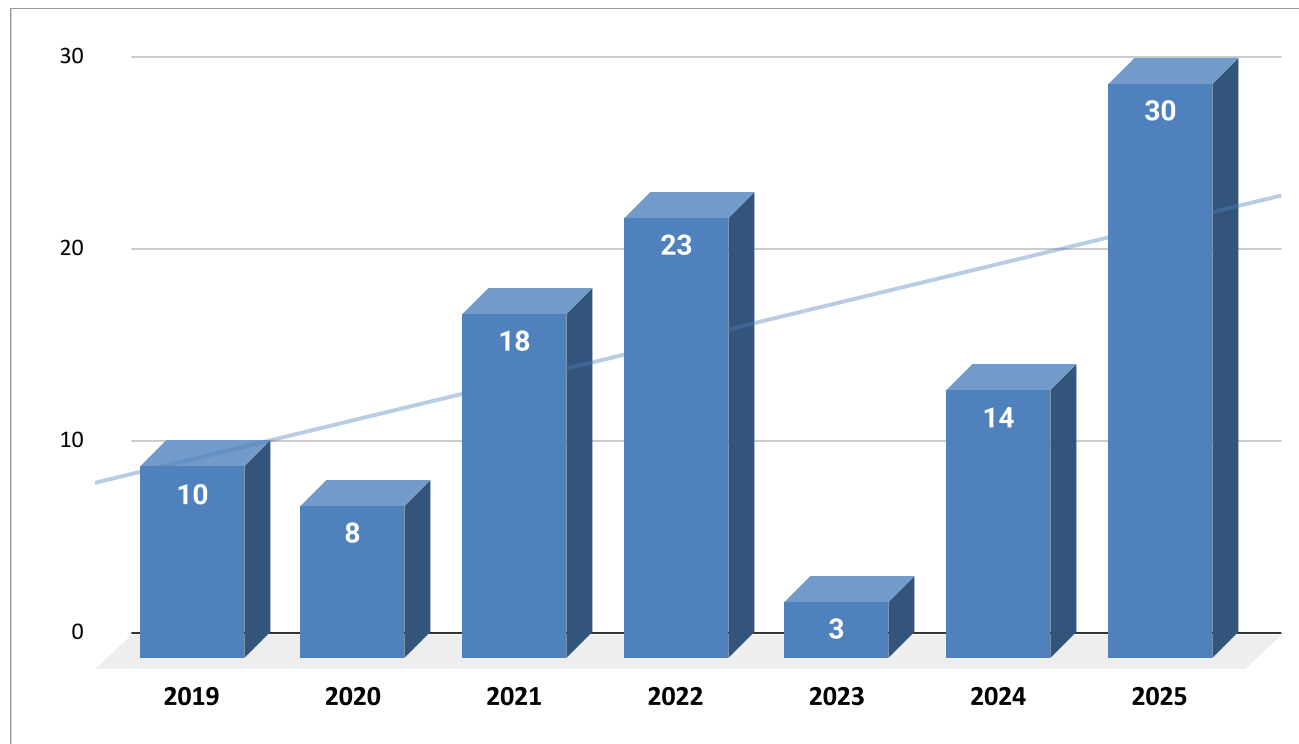
Fuente: Hospital Municipal
Dr. Hector J. D'Ágnillo

Sala de Situación de Salud
Local 2025 (SSSL)

Municipio de Marcos Paz

Pacientes con Tuberculosis Marcos Paz 2019-2025

2019	2020	2021	2022	2023	2024	2025
10	8	18	23	3	14	30



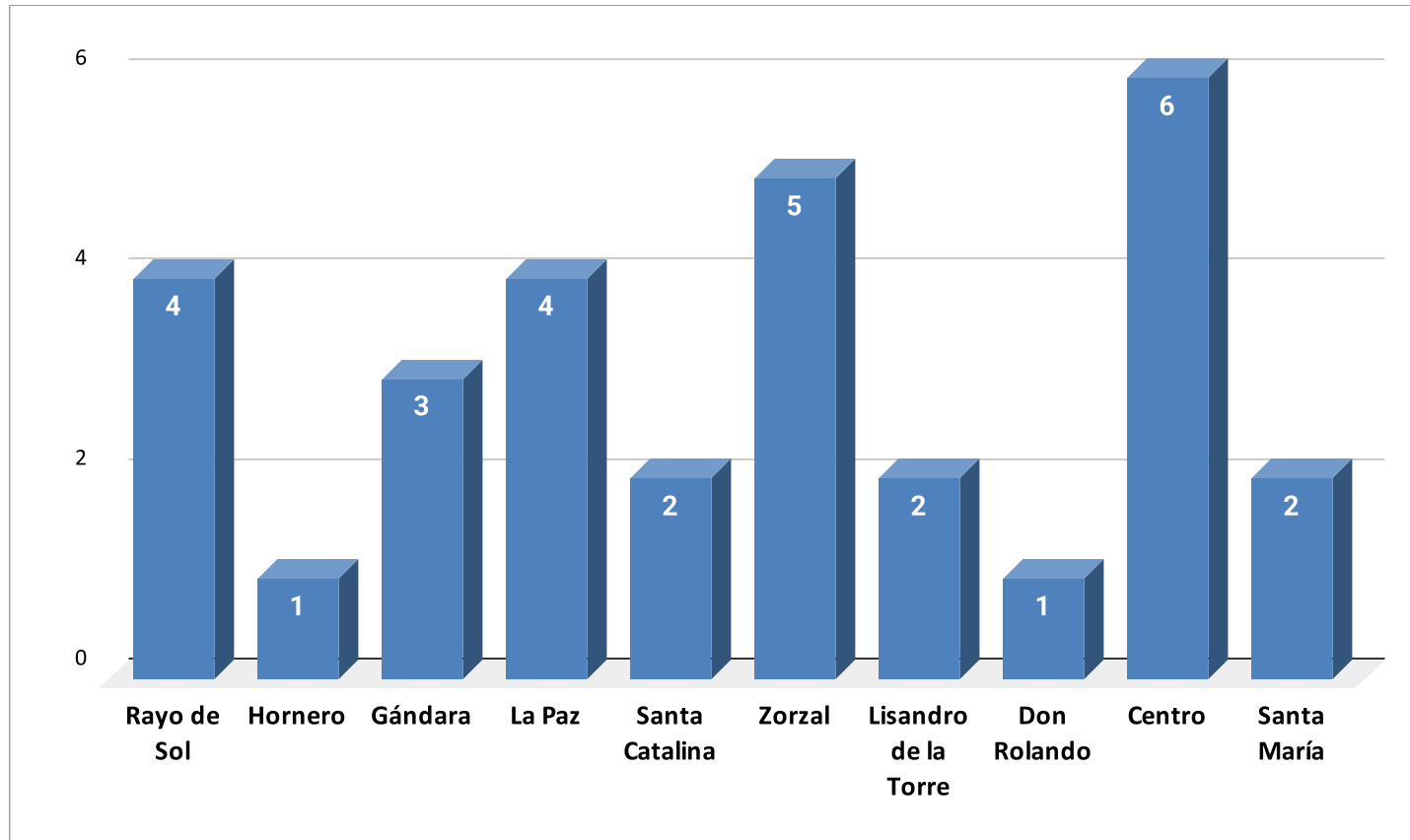
Fuente: Hospital Municipal
Dr. Hector J. D'Agnillo

Sala de Situación de Salud
Local 2025 (SSSL)

Municipio de Marcos Paz

Distribución de casos de TBC por barrios Año 2025

Rayo de Sol	Hornero	Gándara	La Paz	Santa Catalina	Zorzal	Lisandro de la Torre	Don Rolando	Centro	Santa María
4	1	3	4	2	5	2	1	6	2



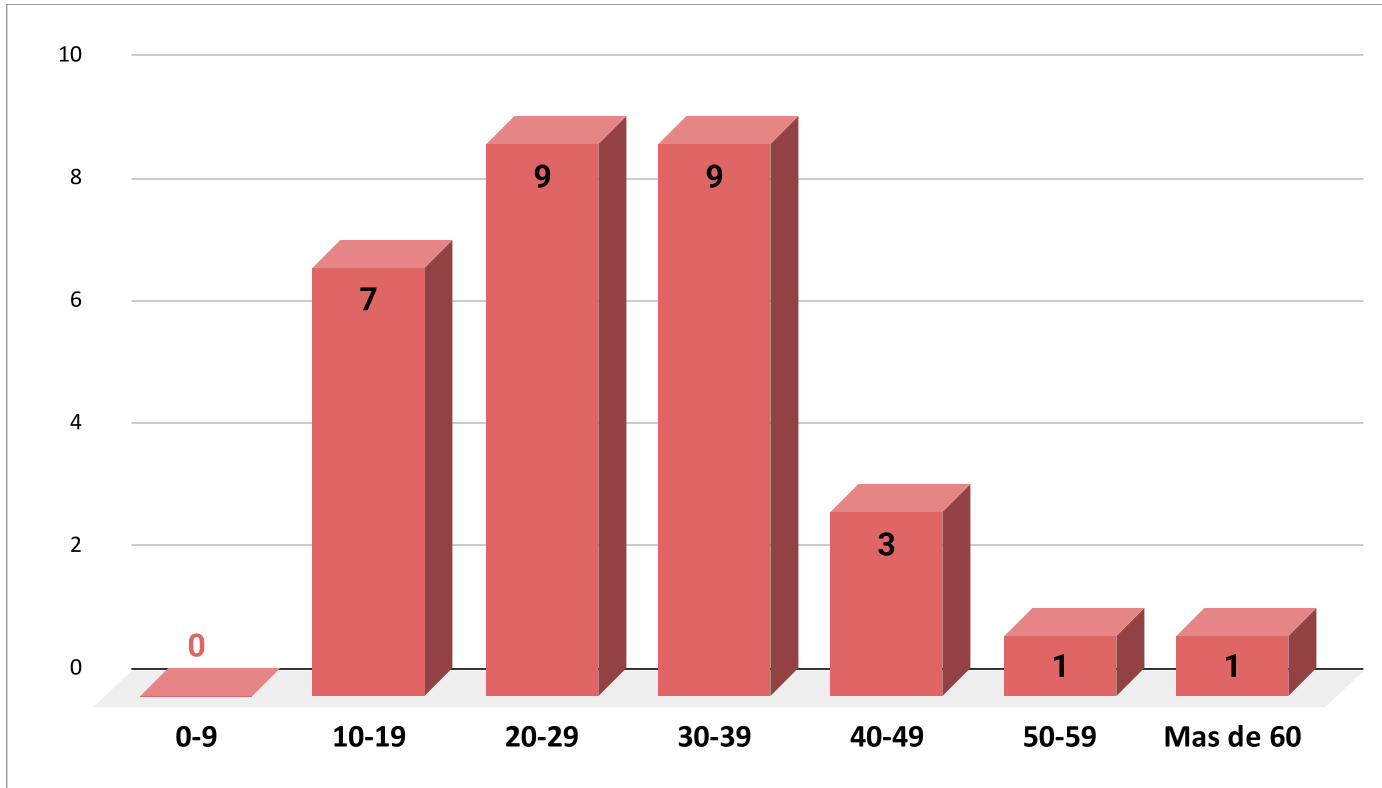
Fuente: Hospital Municipal
Dr. Hector J. D'Ágnillo

Sala de Situación de Salud
Local 2025 (SSSL)

Municipio de Marcos Paz

Distribución por franja etárea año 2025

0-9	10-19	20-29	30-39	40-49	50-59	Mas de 60
0	7	9	9	3	1	1



Fuente: Hospital Municipal
Dr. Hector J. D´Agnillo

Sala de Situación de Salud
Local 2025 (SSSL)

Municipio de Marcos Paz